



Kennziffer  
A VI 5 vj  
4/03

## Statistische Berichte

# Sozialversicherungspflichtig beschäftigte Arbeitnehmer in Bayern am 31. Dezember 2003

Teil I der Ergebnisse der Beschäftigtenstatistik



Herausgegeben im  
September 2004  
Bestellnummer:  
A65013 200344  
Einzelpreis:  
14,90 €

# Bestellen im Internet

- **einfach**
- **kostengünstig**
- **zeitsparend**

Ab sofort können Sie unsere Veröffentlichungen im Internet bestellen. Das spart Ihnen und uns nicht nur Kosten, sondern auch Zeit. Schritt für Schritt werden Sie durch den Webshop geführt und geben die dort benötigten Angaben ein, welche selbstverständlich dem Datenschutz unterliegen.

Die Veröffentlichungen gibt es als

- Druckausgabe
- PDF-Datei (Tabellen meist zusätzlich in Excel)

Die Lieferung der elektronischen Veröffentlichungen erfolgt per

- E-Mail
- auf Diskette\* oder
- auf CD-ROM\*.

**[www.statistik.bayern.de](http://www.statistik.bayern.de)**



\* Aufpreis auch bei kostenlosen Angeboten

---

## Zeichenerklärung

0	= mehr als nichts, aber weniger als die Hälfte der kleinsten in der Tabelle nachgewiesenen Einheit	( )	= Nachweis unter dem Vorbehalt, dass der Zahlenwert erhebliche Fehler aufweisen kann
-	= nichts vorhanden	p	= vorläufiges Ergebnis
/	= keine Angaben, da Zahlen nicht sicher genug	r	= berichtiges Ergebnis
·	= Zahlenwert unbekannt oder geheimzuhalten	s	= geschätztes Ergebnis
x	= Tabellenfach gesperrt, da Aussage nicht sinnvoll	≙	= entspricht

## Auf- und Abrundungen

Im allgemeinen ist ohne Rücksicht auf die Endsummen auf- bzw. abgerundet worden. Deshalb können sich bei der Summierung von Einzelangaben geringfügige Abweichungen zu den Endsummen ergeben. Bei Aufgliederungen einer Gesamtheit in Prozent kann die Summe der Einzelwerte wegen Rundens vom Wert 100 % abweichen. Eine Abstimmung auf 100 % erfolgt im allgemeinen nicht.

---

## Impressum

Verleger, Herausgeber und Druck: Bayerisches Landesamt für Statistik und Datenverarbeitung  
Neuhauser Straße 8, 80331 München  
Briefanschrift: 80288 München  
Telefon: 089 2119 255; Telefax: (089) 2119 607  
E-Mail: [vertrieb@statistik.bayern.de](mailto:vertrieb@statistik.bayern.de)  
Internet: <http://www.statistik.bayern.de>

© Vervielfältigung und Verbreitung, auch auszugsweise, bedürfen der Genehmigung des Herausgebers. In Druckwerken sind für nicht gewerbliche Zwecke Vervielfältigung und Verbreitung, auch auszugsweise, mit Quellenangabe gestattet.

## Inhaltsübersicht

<b>Textteil</b>	<b>Seite</b>
Vorbemerkungen .....	2
Methodische Erläuterungen .....	2
Begriffliche Erläuterungen .....	4
<b>Schaubilder</b>	
1. Veränderung der sozialversicherungspflichtig Beschäftigten am Arbeitsort am 31. Dezember 2003 gegenüber dem Vorjahresquartal in den kreisfreien Städten und Landkreisen Bayerns .....	9
2. Sozialversicherungspflichtig Beschäftigte am Arbeitsort in Bayern jeweils zum Quartalsende seit 1993 .....	10
3. Sozialversicherungspflichtig Beschäftigte am Arbeitsort in Bayern seit 1993 jeweils am 31. Dezember .....	10
4. Sozialversicherungspflichtig Beschäftigte am Arbeitsort in Bayern am 31. Dezember 2003 nach Wirtschaftsabschnitten und Geschlecht .....	11
5. Sozialversicherungspflichtig Beschäftigte am Arbeitsort in Bayern am 31. Dezember 2002 und 2003 nach Altersgruppen und Geschlecht .....	11
<b>Tabellenteil</b>	
1. Strukturdaten über sozialversicherungspflichtig Beschäftigte am Arbeitsort in Bayern am 31.12.2003 .....	12
2. Sozialversicherungspflichtig Beschäftigte am Arbeitsort in Bayern seit 1997 jeweils zum 31.12. nach Vollzeit-/Teilzeitbeschäftigung sowie nach Wirtschaftsbereichen .....	14
3. Sozialversicherungspflichtig Beschäftigte am Arbeitsort sowie am Wohnort in den kreisfreien Städten und Landkreisen Bayerns am 31.12.2003 nach Wirtschaftsbereichen, Geschlecht, Teilzeitbeschäftigung und Staatsangehörigkeit .....	16
4. Sozialversicherungspflichtig Beschäftigte am Arbeitsort in Bayern am 31.12.2003 nach Wirtschaftsabschnitten und -unterabschnitten, Stellung im Beruf sowie nach deutschen und ausländischen Beschäftigten .....	22
5. Sozialversicherungspflichtig Beschäftigte am Arbeitsort in Bayern am 31.12.2003 nach Stellung im Beruf, zusammengefassten Wirtschaftsabschnitten und Altersgruppen .....	23
6. Sozialversicherungspflichtig Beschäftigte am Arbeitsort in Bayern am 31.12.2003 nach zusammengefassten Wirtschaftsabschnitten, deutschen und ausländischen Beschäftigten und Altersgruppen .....	25
7. Sozialversicherungspflichtig Beschäftigte am Arbeitsort in Bayern am 31.12.2003 nach Wirtschaftsabschnitten und -unterabschnitten, Teilzeitbeschäftigung und Stellung im Beruf .....	27
8. Sozialversicherungspflichtig beschäftigte Auszubildende am Arbeitsort in Bayern am 31.12.2003 nach Wirtschaftsabschnitten und -unterabschnitten .....	29
9. Sozialversicherungspflichtig Beschäftigte am Arbeitsort in Bayern am 31.12.2003 nach zusammengefassten Wirtschaftsabschnitten, Altersgruppen, Stellung im Beruf, Ausländer/-innen sowie beruflicher Ausbildung .....	30
10. Ausländische sozialversicherungspflichtig Beschäftigte am Arbeitsort in Bayern am 31.12.2003 nach zusammengefassten Wirtschaftsabschnitten, Altersgruppen und ausgewählten Staatsangehörigkeiten .....	32
11. Sozialversicherungspflichtig Beschäftigte am Arbeitsort in den kreisfreien Städten und Landkreisen Bayerns am 31.12.2003 nach Stellung im Beruf, deutschen und ausländischen sowie Vollzeit- und Teilzeitbeschäftigten .....	36
12. Sozialversicherungspflichtig Beschäftigte am Arbeitsort in den kreisfreien Städten und Landkreisen Bayerns am 31.12.2003 nach Wirtschaftsabschnitten .....	40
13. Sozialversicherungspflichtig Beschäftigte am Wohnort in Bayern am 31.12.2003 nach Berufsbereichen, -abschnitten und ausgewählten -gruppen sowie beruflicher Ausbildung .....	48
14. Sozialversicherungspflichtig Beschäftigte am Wohnort in Bayern am 31.12.2003 nach Berufsbereichen, -abschnitten und ausgewählten -gruppen, Geschlecht, Stellung im Beruf sowie nach deutschen und ausländischen Beschäftigten .....	52
15. Sozialversicherungspflichtig Beschäftigte am Wohnort in den kreisfreien Städten und Landkreisen Bayerns am 31.12.2003 nach Ausbildungsabschlüssen, Altersklassen sowie Auszubildende nach Stellung im Beruf .....	54
<b>Anhang</b>	
Klassifikation der Wirtschaftszweige, Ausgabe 2003 (WZ2003) - Tiefengliederung bis zur Ebene der Wirtschaftsgruppe .....	62
Zusammengefasste Wirtschaftsabschnitte für Veröffentlichungszwecke innerhalb der Beschäftigtenstatistik .....	69

## Vorbemerkungen

In diesem Bericht werden in vierteljährlichem Abstand Ergebnisse über die sozialversicherungspflichtig beschäftigten Arbeitnehmer in tiefer wirtschaftlicher und regionaler Gliederung (Kreisebene) sowie nach demographischen und erwerbsstatistischen Merkmalen wie z.B. Alter, Geschlecht, berufliche Tätigkeit, Stellung im Beruf und Ausbildungsabschluss jeweils für das Quartalsende bereitgestellt. Die Basis hierfür bilden Auswertungen aus der Beschäftigtenstatistik der Bundesagentur für Arbeit.

Zusätzlich erscheinen einmal jährlich, jeweils zum Stichtag 30.06., ein Bericht über die sozialversicherungspflichtig beschäftigten Arbeitnehmer in den Gemeinden sowie ein Bericht mit Auswertungen zum Pendlerverhalten der Beschäftigten.

Beginnend mit der Aufbereitung des Datenmaterials zum Stichtag 31.03.2003 kam im Landesamt ein neues Tabellenprogramm zum Einsatz, mit dem die Berichterstattung gegenüber früheren Stichtagen ausgeweitet wurde. Damit kann dem Informationsbedürfnis der Nutzer der Beschäftigtenstatistik noch mehr als bisher Rechnung getragen werden. Im Zuge der Umstellung auf das neue Tabellenprogramm fand zugleich auch eine Anpassung an die Aufbereitungspraxis der Bundesagentur für Arbeit statt. Dies führte dazu, dass – im Gegensatz zu früheren Aufbereitungen – fehlerhafte Signierungen zu einzelnen Merkmalen im Datenmaterial nicht mehr sachlogisch korrigiert, sondern konsequent als Fälle „ohne Angabe“ gekennzeichnet wurden.

Mit in Kraft treten des Gesetzes zur Neuordnung der geringfügigen Beschäftigungsverhältnisse zum 1. April 1999 wurde die Beitragspflicht zur Sozialversicherung auf einen Teil der bis dahin von der Beitragszahlung nicht erfassten geringfügigen Beschäftigungsverhältnisse ausgeweitet. Soweit Personen ausschließlich beitragspflichtige geringfügige Beschäftigungsverhältnisse ausüben, sind sie in den Nachweisungen dieser Veröffentlichung nicht enthalten.

Bedingt durch die Neuordnung des Meldeverfahrens wurde die Aufbereitung der Beschäftigtenstatistik bei der Bundesagentur für Arbeit zum Berichtsstichtag 30.06.1999 auf ein neues Verfahren umgestellt. Dies hat zur Folge, dass die direkte Vergleichbarkeit mit Auswertungen zu früheren Stichtagen aus methodischer Sicht nur eingeschränkt gegeben ist.

Ferner haben die Ergebnisse der Beschäftigtenstatistik bis drei Jahre nach dem Stichtag vorläufigen Charakter. Die Bundesagentur für Arbeit behält sich vor, diese in begründeten Fällen innerhalb dieses Zeitraums zu ändern. Für die eindeutige Bezeichnung des Datenmaterials ist daher neben dem Berichtsstichtag zusätzlich auch die Angabe des Auswertungsstandes (des sog. Dateistandes) erforderlich. Dem vorliegenden Bericht liegt der Auswertungsstand vom Juni 2004 zugrunde.

## Methodische Erläuterungen

### Einführung

Die Beschäftigtenstatistik beruht auf dem integrierten Meldeverfahren zur Sozialversicherung (gesetzliche Kranken- und Renten- und Pflegeversicherung) und zur Bundesagentur für Arbeit (Arbeitslosenversicherung), das mit Wirkung vom 01.01.1973 im früheren Bundesgebiet eingeführt worden ist. Dieses Verfahren verlangt von den Arbeitgebern für alle sozialversicherungspflichtig beschäftigten Arbeitnehmer („Beschäftigte“) einheitliche und automationsgerechte Meldungen über demographische, erwerbsstatistische und sozialversicherungsrechtliche Tatbestände. Die maschinelle Verarbeitung der anfallenden Meldungen ermöglicht sowohl Auswertungen zur laufenden Arbeitsmarkt- und Konjunkturbeobachtung als auch weitergehende Strukturanalysen und -vergleiche in größeren Zeitabständen.

### Rechtsgrundlage

Die gesetzliche Grundlage für die Durchführung der Statistik sozialversicherungspflichtig Beschäftigter ist seit dem 1. Januar 1998 das Dritte Buch Sozialgesetzbuch - Arbeitsförderung - (SGB III) vom 24. März 1997 (BGBl. S. 594), in der Fassung der zwischenzeitlich erfolgten Änderungen. Nach § 281 SGB III hat die Bundesagentur für Arbeit - wie nach der bis dahin geltenden Regelung des Arbeitsförderungsgesetzes (AFG) - aus den in ihrem Geschäftsbereich anfallenden Daten Statistiken, insbesondere über Beschäftigung und Arbeitslosigkeit der Arbeitnehmer und über die Leistungen der Arbeitsförderung, zu erstellen. Sie ist auch unverändert damit beauftragt, auf der Grundlage der Meldungen nach § 28a des Vierten Buches Sozialgesetzbuch - Sozialversicherung - (SGB IV vom 23. Dezember 1976 (BGBl. I S. 3845), in der Fassung zwischenzeitlicher Änderungen) eine Statistik sozialversicherungspflichtig Beschäftigter zu erstellen.

Aufgabe der Statistischen Ämter des Bundes und der Länder ist es, in Ergänzung dazu im

Rahmen des erwerbsstatistischen Gesamtsystems wichtigen Tabellen zu erstellen, für allgemeine Zwecke zu veröffentlichen und sie mit den Beschäftigten- und Entgeltangaben aus anderen Quellen zu koordinieren. Die Bundesagentur für Arbeit stellt dem Statistischen Bundesamt und den Statistischen Ämtern der Länder die hierfür erforderlichen anonymisierten Einzeldaten zu sozialversicherungspflichtig Beschäftigten gem. § 282a Abs. 1 SGB III zur Verfügung.

### **Auskunftspflichtige**

Auskunftspflichtig sind gemäß den Vorschriften der Verordnung über die Erfassung und Übermittlung von Daten für die Träger der Sozialversicherung (Datenerfassungs- und -übermittlungsverordnung – DEÜV) die Arbeitgeber. Sie müssen an die Träger der Sozialversicherung Meldungen verschiedenen Inhalts über die in ihren Betrieben sozialversicherungspflichtig beschäftigten Arbeitnehmer erstatten. Anlass, Form und Fristen für diese richten sich nach den Vorschriften des zweiten Abschnittes der DEÜV (§§ 6 bis 13).

### **Erfasster Personenkreis**

Für alle Arbeitnehmer einschließlich der zu ihrer Berufsausbildung beschäftigten, die kranken-, renten- und/oder pflegeversicherungspflichtig oder beitragspflichtig nach dem Arbeitsförderungsgesetz sind oder für die Beitragsanteile zu den gesetzlichen Rentenversicherungen zu entrichten sind, (§ 3 DEÜV) erstellt der Arbeitgeber zu Beginn der Beschäftigung eine Anmeldung (§ 6 DEÜV), zum Ende der Beschäftigung ein Abmeldung (§ 8 DEÜV) und am Jahresende eine Jahresmeldung (§ 10 DEÜV) für alle Beschäftigten zum Stichtag 31.12.

Damit werden in der Regel alle Arbeiter, Angestellten und Auszubildenden erfasst, zusammen in Bayern rund 70 Prozent aller Erwerbstätigen.

Beamte, Selbständige, Mithelfende Familienangehörige und ausschließlich geringfügig Beschäftigte sind in der Statistik der sozialversicherungspflichtig beschäftigten Arbeitnehmer nicht enthalten.

Wehr- und Zivildienstleistende, die ihren Dienst aus einer ungekündigten Beschäftigung heraus ableisten, sind ebenso wie die Arbeitnehmer, die wegen Krankheit (Arbeitsunfähigkeit nach der Lohnfortzahlung), Schlechtwettergeldbezug oder wegen Erziehungsurlaub ihre Beschäftigung unterbrochen haben, im erfassten Personenkreis enthalten. Für sie er-

stellt der Arbeitgeber eine Unterbrechungsmeldung (§ 9 DEÜV).

### **Meldeweg**

Die vom Arbeitgeber mitzuteilenden Merkmale und Tatbestände sind in § 28a Abs. 1 bis 4 SGB IV geregelt und umfassen u.a. die Adresse und Versicherungsnummer des/der Beschäftigten, demographische Merkmale, Angaben über die ausgeübte Tätigkeit sowie die Beitragsgruppen zur Kranken-, Renten- und Arbeitslosenversicherung.

Mit in Kraft treten der DEÜV zum 1. Januar 1999 wurde die elektronische Datenübermittlung bzw. die Datenübermittlung mittels Datenträger als Übermittlungsstandard des Regelfalles eingeführt (§ 16 DEÜV). Die Arbeitgeber übermitteln ihre Meldungen an die im Zulassungsbescheid bezeichneten Annahmestellen (die zuständigen Krankenkassen oder die von ihnen beauftragten Annahmestellen). Diese prüfen die Meldungen auf formale und inhaltliche Richtigkeit und nehmen - falls erforderlich - Korrekturen vor. Die Weiterleitung der von den Einzugsstellen geprüften Daten erfolgt innerhalb von 5 Arbeitstagen, und zwar für Arbeiter und Versicherte der Bahnversicherungsanstalt an die Datenstelle der Rentenversicherungsträger (in Würzburg); für Angestellte an die Bundesversicherungsanstalt für Angestellte und für Versicherte der knappschaftlichen Krankenversicherung unmittelbar an die Bundesknappschaft, wenn diese die Rentenversicherung durchführt (§ 34 DEÜV).

Nach einer weiteren Prüfung werden die für die Arbeitsverwaltung relevanten Daten an die Bundesagentur für Arbeit übermittelt.

Die Bundesagentur für Arbeit führt für jeden Versicherten unter seiner Versicherungsnummer ein so genanntes Versichertenkonto, auf dem alle eingehenden Meldungen in der Reihenfolge des Wirksamkeitsdatums gespeichert werden. Diese Versichertendatei ist die Grundlage der Auszahlungen für statistische Zwecke. Sie führen vierteljährlich zum jeweiligen Beschäftigungsstand am Quartalsende (Stichtagsmaterial) und jährlich zum Nachweis aller Beschäftigungsfälle innerhalb eines Kalenderjahres (Jahreszeitraummaterial).

Die Bundesagentur für Arbeit stellt dem Statistischen Bundesamt anonymisiertes Datenmaterial für Auswertungen im Rahmen des erwerbsstatistischen Berichtssystems und zur Weitergabe an die Statistischen Landesämter zur Verfügung, die dieses Material insbesondere für vertiefte Regionalanalysen nutzen (vgl. Schaubild auf Seite 8).

## **Merkmale**

Als auswertbare Merkmale der Beschäftigtenstatistik stehen zur Verfügung:

### **a) beim Stichtagsmaterial**

Altersjahr  
Geschlecht  
Staatsangehörigkeit  
Erreichter allgemeiner und beruflicher Ausbildungsabschluss  
Stellung im Beruf als Arbeiter/-in, Angestellte(r), Auszubildende(r),  
Stellung im Betrieb als Facharbeiter/-in, Meister/-in oder Polier; andere(r) Vollzeitbeschäftigte(r),  
Ausgeübte Tätigkeit (Beruf)  
Vollzeit-/Teilzeitbeschäftigung  
Wirtschaftszweig  
Arbeitsort und Wohnort

### **b) zusätzlich beim Jahreszeitraummaterial**

Beginn und Ende der Beschäftigung auf die sich die jeweilige Meldung bezieht. Beitragspflichtiges Bruttoentgelt.

## **Begriffliche Erläuterungen**

### **Sozialversicherungspflichtig Beschäftigte**

Hierzu zählen alle Arbeitnehmer einschl. der zu ihrer Berufsausbildung Beschäftigten, die kranken-, renten-, pflegeversicherungspflichtig und/oder beitragspflichtig nach dem Recht der Arbeitsförderung oder für die von den Arbeitgebern Beitragsanteile nach dem Recht der Arbeitsförderung zu entrichten sind. Aus dieser Abgrenzung ergibt sich, dass in der Regel alle Arbeiter und Angestellten (einschl. Personen in beruflicher Ausbildung) von der Sozialversicherungspflicht erfasst werden. Daneben besteht in wenigen Fällen auch für Selbständige Versicherungspflicht in der Sozialversicherung. Wehr- und Zivildienstleistende gelten dann als versicherungspflichtig Beschäftigte, wenn sie ihren Dienst aus einem weiterhin bestehenden Beschäftigungsverhältnis heraus angetreten haben und nur wegen der Ableistung dieser Dienstzeiten kein Entgelt erhalten.

Nicht zu den sozialversicherungspflichtig Beschäftigten zählen dagegen der weitaus überwiegende Teil der Selbständigen, die mithelfenden Familienangehörigen sowie die Beamten.

Ab dem Stichtag 1. April 1999 sind die gesetzlichen Regelungen zur Sozialversicherungspflicht geringfügiger Beschäftigungsverhältnisse grundlegend geändert worden. Nach der maßgebenden Regelung des § 8 SGB IV wird

nach wie vor zwischen geringfügig kurzfristigen Beschäftigungen (als „kurzfristig“ gilt eine Tätigkeit immer dann, wenn sie nach ihrer Eigenart oder im Voraus vertraglich auf höchstens zwei Monate oder 50 Arbeitstage begrenzt ist) auf der einen und geringfügig entlohnten Tätigkeiten (als „geringfügig entlohnt“ ist eine Tätigkeit dann zu klassifizieren, wenn bestimmte Einkommenshöchstgrenzen nicht überschritten werden) auf der anderen Seite unterschieden.

Mit der gesetzlichen Neuregelung zum Stichtag 1. April 1999 sind Arbeitgeber verpflichtet, auch für Personen, die ausschließlich so genannte geringfügig entlohnte Tätigkeiten ausüben, pauschalierte Beiträge zur Kranken- und Rentenversicherung zu entrichten.

Ausschließlich geringfügig entlohnte Personen, die nur wegen der gesetzlichen Neuregelung in den Kreis der sozialversicherungspflichtig Beschäftigten gelangt sind, werden in dieser Veröffentlichung bis auf weiteres nicht nachgewiesen. Die Berichterstattung über diesen Personenkreis wird von der Bundesagentur für Arbeit wahrgenommen.

Personen, die als einzige Tätigkeit eine kurzzeitige Beschäftigung im Sinne des § 8 Abs.1 SGB IV ausüben, bleiben auch nach den neuen rechtlichen Regelungen frei von der Versicherungspflicht und sind daher ebenfalls nicht in den ausgewiesenen Daten enthalten.

Seit 1990 waren folgende Beträge für die Abgrenzung geringfügiger Tätigkeiten maßgebend:

Zeitraum	Monatliches Entgelt
1.1.1990 - 31.12.1990	240 €
1.1.1991 - 31.12.1991	245 €
1.1.1992 - 31.12.1992	256 €
1.1.1993 - 31.12.1993	271 €
1.1.1994 - 31.12.1994	286 €
1.1.1995 - 31.12.1995	297 €
1.1.1996 - 31.12.1996	302 €
1.1.1997 - 31.12.1997	312 €
1.1.1998 - 31.12.1998	317 €
1.1.1999 - 31.12.2001	322 €
1.1.2002 - 31.03.2003	325 €
seit 1.4.2003	400 €

### **Alter**

Mit dem Stichtag 31. März 1980 beginnend, wird bei jeder Auszählung das genaue Alter der Beschäftigten am jeweiligen Stichtag ermittelt. Die Berechnung des Alters erfolgt da-

nach nicht wie früher nach der "Geburtsjahrmethode", sondern nach der "Altersjahrmethode". Die Angaben beziehen sich bei dieser Art der Darstellung auf das Alter am Auszählungstichtag und enthalten für die Auswertungstichtage 31.03., 30.06 und 30.09. Personen, die zwei unterschiedlichen Geburtsjahrgängen angehören.

### **Ausbildung**

Nachgewiesen wird hier die abgeschlossene Berufsausbildung des Beschäftigten. Die Angaben beziehen sich dabei auf den höchsten erreichten Abschluss, auch wenn diese Ausbildung für die derzeit ausgeübte Tätigkeit nicht vorgeschrieben oder verlangt ist. In den Tabellen werden folgende Kategorien unterschieden:

- Berufsfach-/Fachschule einschl. Lehr-/Anlernausbildung
- Fachhochschule einschl. Ingenieurschulen
- Wissenschaftliche Hochschule, Universität einschl. Lehrerausbildung

### **Ausländer**

Als Ausländer gelten alle Personen, die nicht Deutsche im Sinne des Artikels 116 Abs. 1 des Grundgesetzes (GG) sind.

### **Beruf**

Maßgebend für die Berufsbezeichnung ist allein die ausgeübte Tätigkeit und nicht der erlernte bzw. früher ausgeübte Beruf. Die ausgeübte Tätigkeit wird nach der jeweils aktuellsten Ausgabe des Schlüsselverzeichnisses für die Angaben zur Tätigkeit in den Versicherungsnachweisen – herausgegeben von der Bundesagentur für Arbeit – verschlüsselt. Die darin enthaltenen Schlüsselzahlen entsprechen den Berufsordnungen. Grundlage der 3-stelligen Signierung ist das systematische Verzeichnis der Berufe nach Berufsbereichen, Berufsgruppen und Berufsordnungen der Bundesanstalt für Arbeit in überarbeiteter Fassung aus dem Jahr 1988, das seinerseits auf der Klassifizierung der Berufe des Statistischen Bundesamtes, Ausgabe 1975, beruht.

### **Beschäftigte in beruflicher Ausbildung**

Hierzu rechnen Personen, die als Auszubildende oder zu ihrer Ausbildung im Arbeiter- oder Angestelltenverhältnis beschäftigt sind. Zu diesem Kreis zählen neben den Auszubildenden nach dem Berufsbildungsgesetz vom 14.08.1969 (BBiG) auch Anlernlinge, Praktikanten, Volontäre, Schüler an Schulen des

Gesundheitswesens sowie Teilnehmer an den von der Bundesagentur für Arbeit geförderten Maßnahmen zur beruflichen Fortbildung, Umschulung und betrieblichen Einarbeitung.

### **Regionale Zuordnung**

Die sozialversicherungspflichtig Beschäftigten werden sowohl am (inländischen) Arbeitsort als auch am Wohnort nachgewiesen. Als Arbeitsort gilt die Gemeinde, in der der Betrieb angesiedelt ist, in dem die Arbeitnehmer beschäftigt sind. Die Zuordnung zum Wohnort richtet sich nach den dem Arbeitgeber gegenüber angegebenen melderechtlichen Verhältnissen. Der Gebietsstand ist jeweils stichtagsbezogen.

Sozialversicherungspflichtig Beschäftigte, die nicht am angegebenen Wohnort arbeiten, werden in der Ergebnisdarstellung auch als „Auspendler“, Beschäftigte, die nicht am Arbeitsort wohnen bzw. gemeldet sind, als „Einpenderler“ bezeichnet. Aus der Sicht des Arbeitsortes ist der „Pendlersaldo“ positiv oder negativ, je nachdem ob die Zahl der „Einpenderler“ die der „Auspendler“ übersteigt oder nicht.

### **Stellung im Beruf**

Die Differenzierung der sozialversicherungspflichtig beschäftigten Arbeitnehmer nach Arbeitern und Angestellten erfolgt nach der Zugehörigkeit des Beschäftigten zum jeweiligen Träger der Rentenversicherung. In den Angaben über die Zahl der Arbeiter und Angestellten ist die jeweilige Zahl der Auszubildenden enthalten.

### **Voll-/Teilzeitbeschäftigte**

Der Unterscheidung der sozialversicherungspflichtig beschäftigten Arbeitnehmer nach Voll- und Teilzeitbeschäftigten liegen die von den Arbeitgebern in den Meldebogen zu machenden Angaben über die arbeitsvertraglich vereinbarte Wochenarbeitszeit zugrunde, und zwar in folgender Gliederung:

- Vollbeschäftigt,
- Teilzeitbeschäftigt mit einer Wochenarbeitszeit von weniger als 18 Stunden,
- Teilzeitbeschäftigt mit einer Wochenarbeitszeit von 18 Stunden und mehr, jedoch nicht vollbeschäftigt.

### **Wirtschaftszweig**

Der Wirtschaftszweig wurde nach der Klassifikation der Wirtschaftszweige, Ausgabe 2003 (WZ 2003) verschlüsselt. Diese Systematik basiert auf der statistischen Systematik der Wirtschaftszweige in der Europäischen Ge-

meinschaft (NACE Rev. 1.1), die in den Mitgliedstaaten der EU verbindlich als Standardklassifikation der wirtschaftlichen Tätigkeiten vorgeschrieben wurde. Die WZ 2003 gliedert sich formal in

17	Abschnitte	A	-	Q
31	Unterabschnitte	AA	-	QA
60	Abteilungen	01	-	99
222	Gruppen	01.1	-	99.0
513	Klassen	01.11	-	99.00
1 041	Unterklassen	01.11.1	-	99.00.3

und entspricht bis zur Gliederungsebene der Wirtschaftsklasse der NACE Rev.1.1. Sie unterscheidet sich von der europäischen Wirtschaftszweigsystematik durch die Einfügung der fünfstellig numerisch verschlüsselten Unterklasse.

Grundsätzlich sind die wirtschaftsfachlichen Ergebnisse der Beschäftigtenstatistik mit anderen deutschen und europäischen Wirtschaftsstatistiken vergleichbar. Darüber hinaus ist eine Vergleichbarkeit hinsichtlich der nach Abschnitten und Abteilungen gegliederten Ergebnisse auch mit außereuropäischen Datenquellen gegeben, soweit diesen die Wirtschaftszweigsystematik der Vereinten Nationen (ISIC Rev.3.1) zugrunde liegt.

Bei einer Zusammenführung von Angaben der Beschäftigtenstatistik mit anderen Datenquellen kann dennoch die Vergleichbarkeit aus methodischen Gründen eingeschränkt sein. Dies gilt vor allem auch bei einer Gegenüberstellung von Beschäftigtenzahlen aus anderen statistischen Erhebungen. So können Abweichungen darauf beruhen, dass sich die wirtschaftssystematische Klassifizierung auf unterschiedliche statistische Einheiten (Unternehmen / Betrieb = örtliche Einheit) bezieht. Sie ergeben sich fast zwangsläufig dann, wenn die Vergleichsergebnisse nicht ebenfalls durch die Befragung der statistischen Einheit gewonnen, sondern – wie beim Mikrozensus, der jährlichen Repräsentativstatistik der Bevölkerung und des Arbeitsmarktes – beim Erwerbstätigen selbst erhoben worden sind. Ergebnisunterschiede können u.a. auch auf fehlender Übereinstimmung der Bezugsgrößen bei der Festlegung der wirtschaftsfachlichen Zugehörigkeit der Einheit beruhen, die bei mehreren unterschiedlichen wirtschaftlichen Betätigungen der Wirtschaftseinheit nach dem Schwerpunkt bestimmt werden muss.

Bei dieser Schwerpunktbestimmung werden grundsätzlich die Wertschöpfungsanteile bzw. die Umsatzanteile, und nur in Fällen, in denen solche nicht zur Verfügung stehen, hilfsweise

die Zahl der Beschäftigten herangezogen. Eine solche Behelfslösung gilt auch für die Beschäftigtenstatistik. Außerdem sind hier Besonderheiten zu beachten, die hinsichtlich der Definition der wirtschaftsfachlich zu klassifizierenden Einheit bestehen:

So gilt als „Betrieb“ – dessen wirtschaftlicher Schwerpunkt maßgebend für die wirtschaftsfachliche Zuordnung der sozialversicherungspflichtig Beschäftigten ist – im Sinne der Beschäftigtenstatistik immer die Einheit, für die zur Durchführung des gemeinsamen Meldeverfahrens zur Sozialversicherung dem meldepflichtigen Arbeitgeber eine Betriebsnummer zur Verfügung gestellt worden ist. Dies ist im Allgemeinen die wirtschaftsfachlich abgrenzbare und regional abgegrenzte Niederlassung / Arbeitsstätte, im Sinne der NACE Rev.1.1 die örtliche Einheit, in der sozialversicherungspflichtig Beschäftigte tätig sind. Der „Betrieb“ kann jedoch auch aus mehreren Niederlassungen eines Unternehmens mit gleichem wirtschaftsfachlichem Schwerpunkt bestehen, die zur Vereinfachung des Meldeverfahrens zusammengefasst werden dürfen, allerdings nur dann, wenn sie innerhalb derselben Gemeinde liegen.

Die WZ 2003 wurde im Bereich der Beschäftigtenstatistik mit der Aufbereitung des Datenermaterials zum Stichtag 30.06.2003 eingeführt. Sie stellt eine behutsame Weiterentwicklung der bis dahin verwendeten Klassifikation der Wirtschaftszweige, Ausgabe 1993 (WZ 93) dar. Im Gegensatz zur Einführung der WZ 93, die in dieser Veröffentlichungsreihe zum Berichtsstichtag 30.09.1998 vollzogen wurde, ergeben sich somit keine signifikanten Strukturveränderungen, so dass es zu keinen nennenswerten Brüchen in den statistischen Zeitreihen kommt.

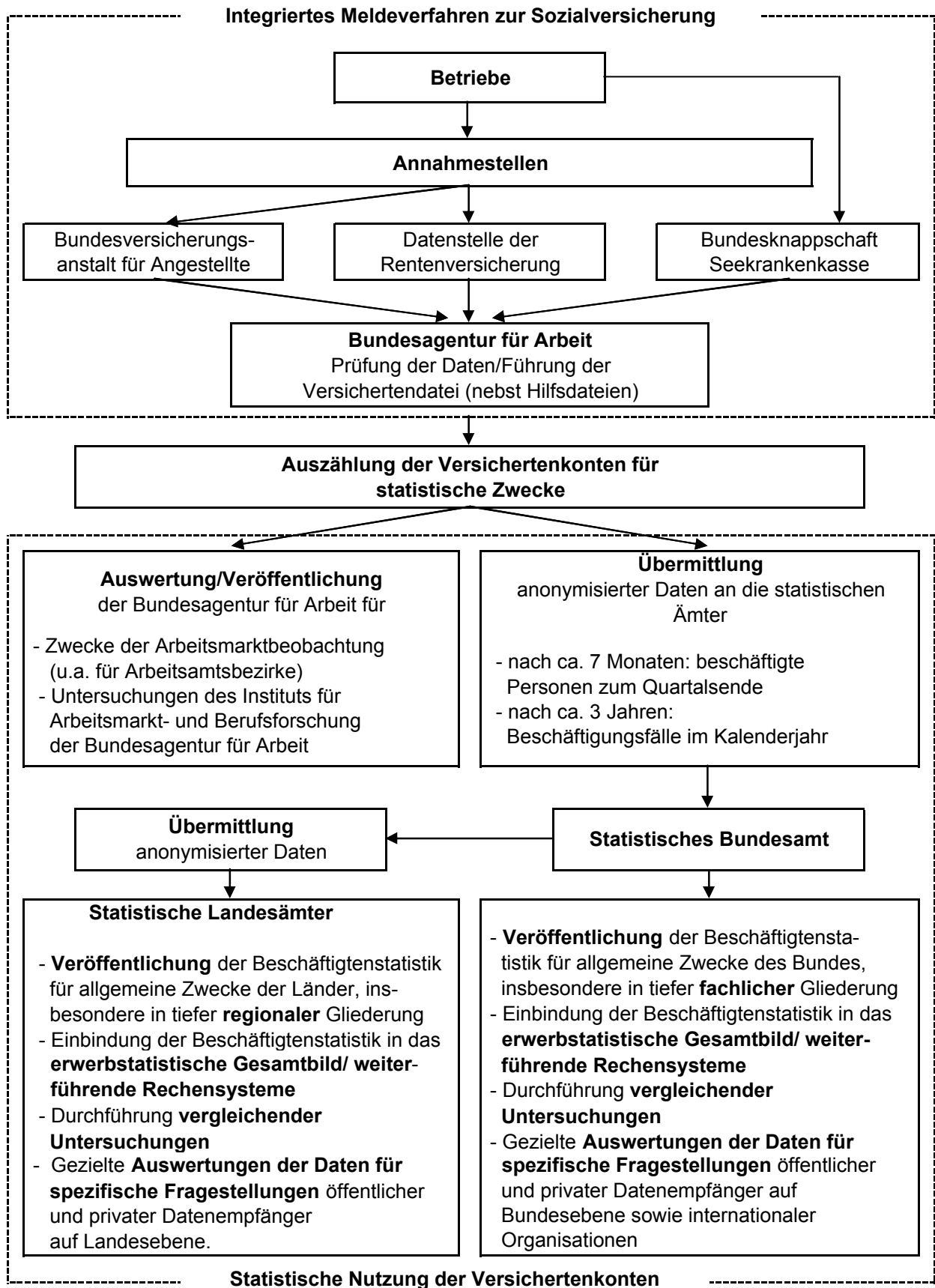
Die wirtschaftsfachlichen Ergebnisgliederungen in dieser Veröffentlichung folgen im Wesentlichen den Abschnitten und Unterabschnitten der WZ 2003. Gleichwohl wurden diese Gliederungsebenen – um den Konsumentenbedürfnissen besser Rechnung zu tragen – nicht unverändert übernommen. So werden zum einen über Unterabschnitte hinaus auch Angaben für ausgewählte Abteilungen und Gruppen nachgewiesen. Zum anderen sind – in Anlehnung an die Ergebnistabellen der vorerwähnten jährlichen Repräsentativstatistik der Bevölkerung und des Arbeitsmarktes (Mikrozensus) – auch Zusammenfassungen gebildet worden, die in der NACE Rev.1.1 nicht definiert sind, für bestimmte wirtschaftsstrukturell gegliederte Darstellungen, z.B. nach Wirtschaftssektoren, aber geeignet erscheinen.



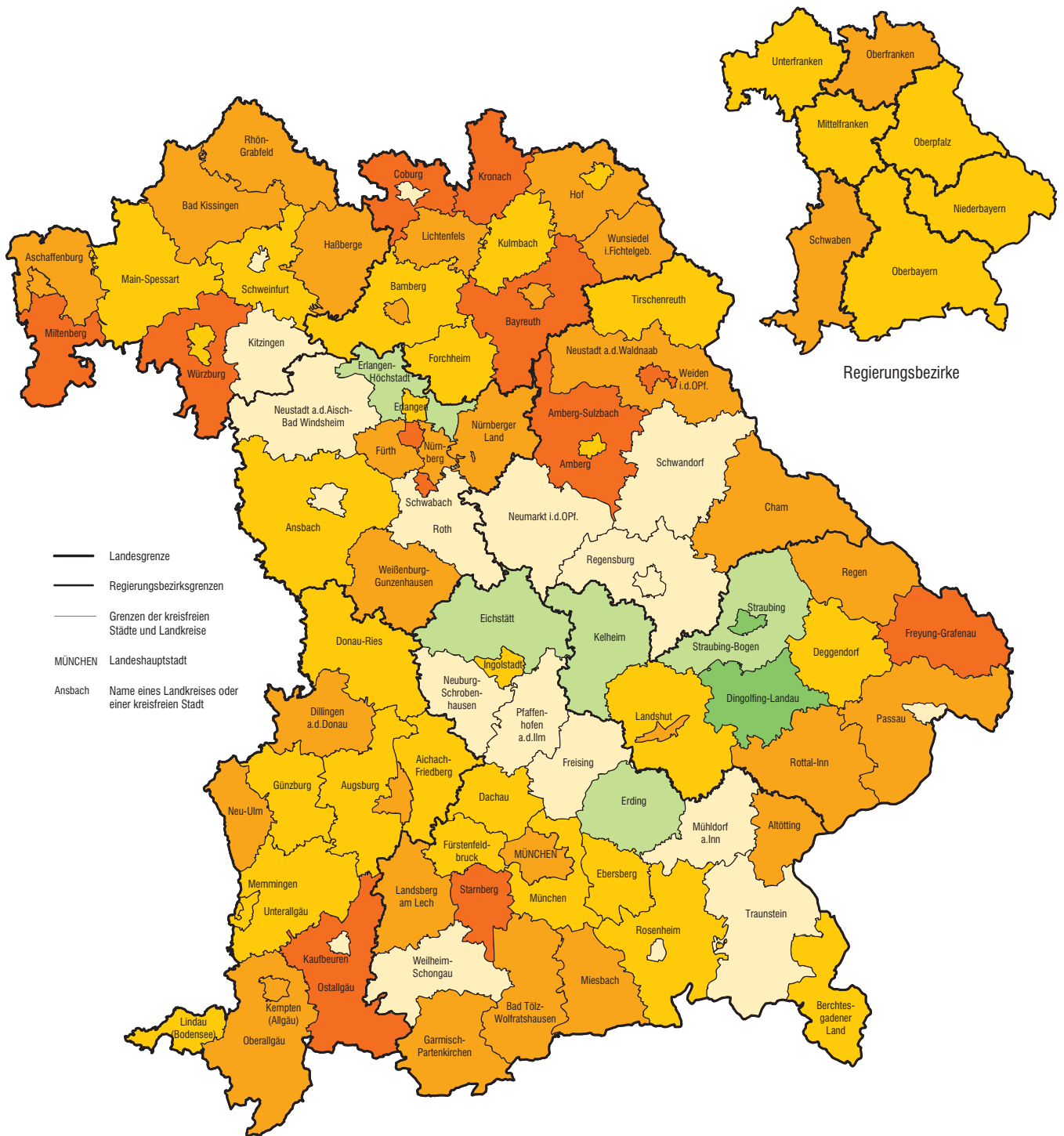
Grundsätzlich anzumerken ist ferner, dass über die hier vorgelegten Ergebnisgliederungen hinaus in den Statistischen Ämtern von Bund und Ländern Angaben bis auf die Ebene der dreistellig numerisch verschlüsselten Gruppe

zur Verfügung stehen, die gleichzeitig der Tiefgliederung für den Mikrozensus entspricht (vgl. hierzu Anhang).

## Von der Meldung des Arbeitgebers zur Statistik



# 1. Veränderung der sozialversicherungspflichtig Beschäftigten am Arbeitsort am 31. Dezember 2003 gegenüber dem Vorjahresquartal in den kreisfreien Städten und Landkreisen Bayerns

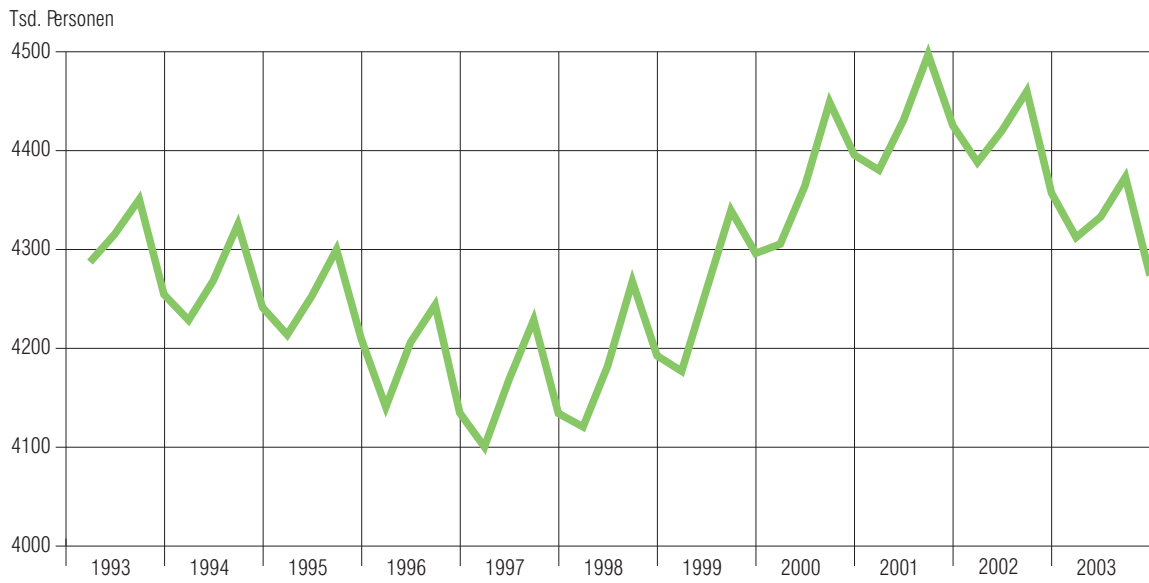


- Landesgrenze
- Regierungsbezirksgrenzen
- Grenzen der kreisfreien Städte und Landkreise
- ★ MÜNCHEN Landeshauptstadt
- Ansbach Name eines Landkreises oder einer kreisfreien Stadt

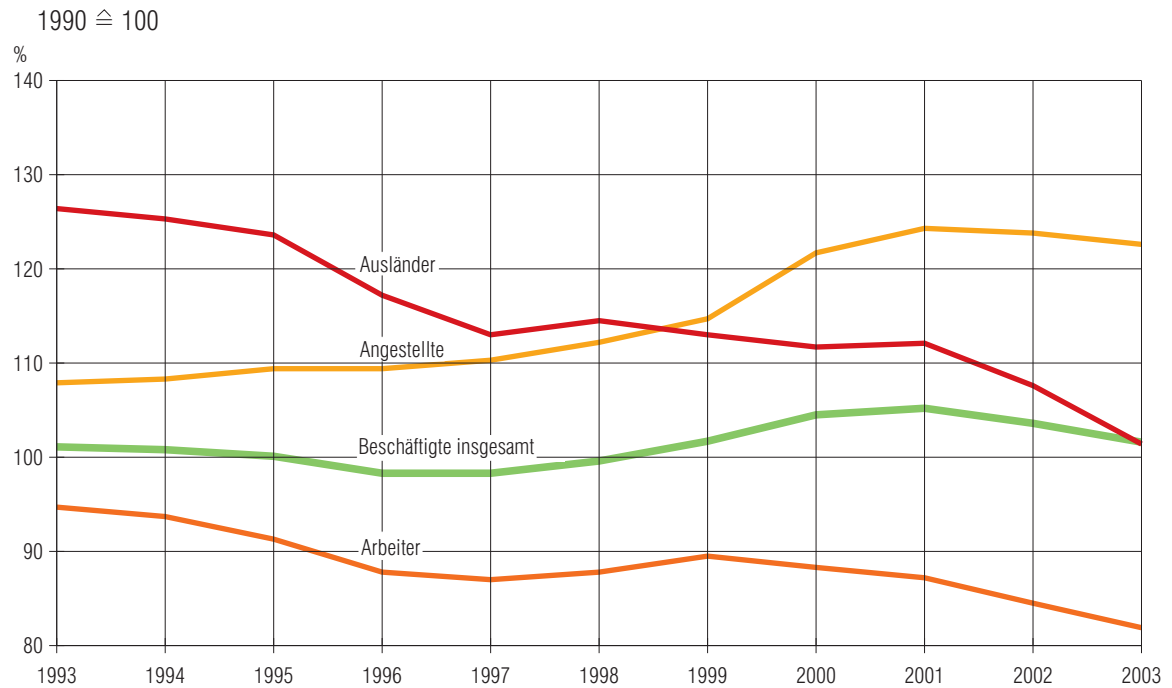
Abnahme in Prozent		Häufigkeit
	-3 oder mehr	12
	-3 bis unter -2	31
	-2 bis unter -1	27
	-1 bis unter 0	19
Zunahme in Prozent		
	0 bis unter 1	5
	1 oder mehr	2

Bayern: -1,9

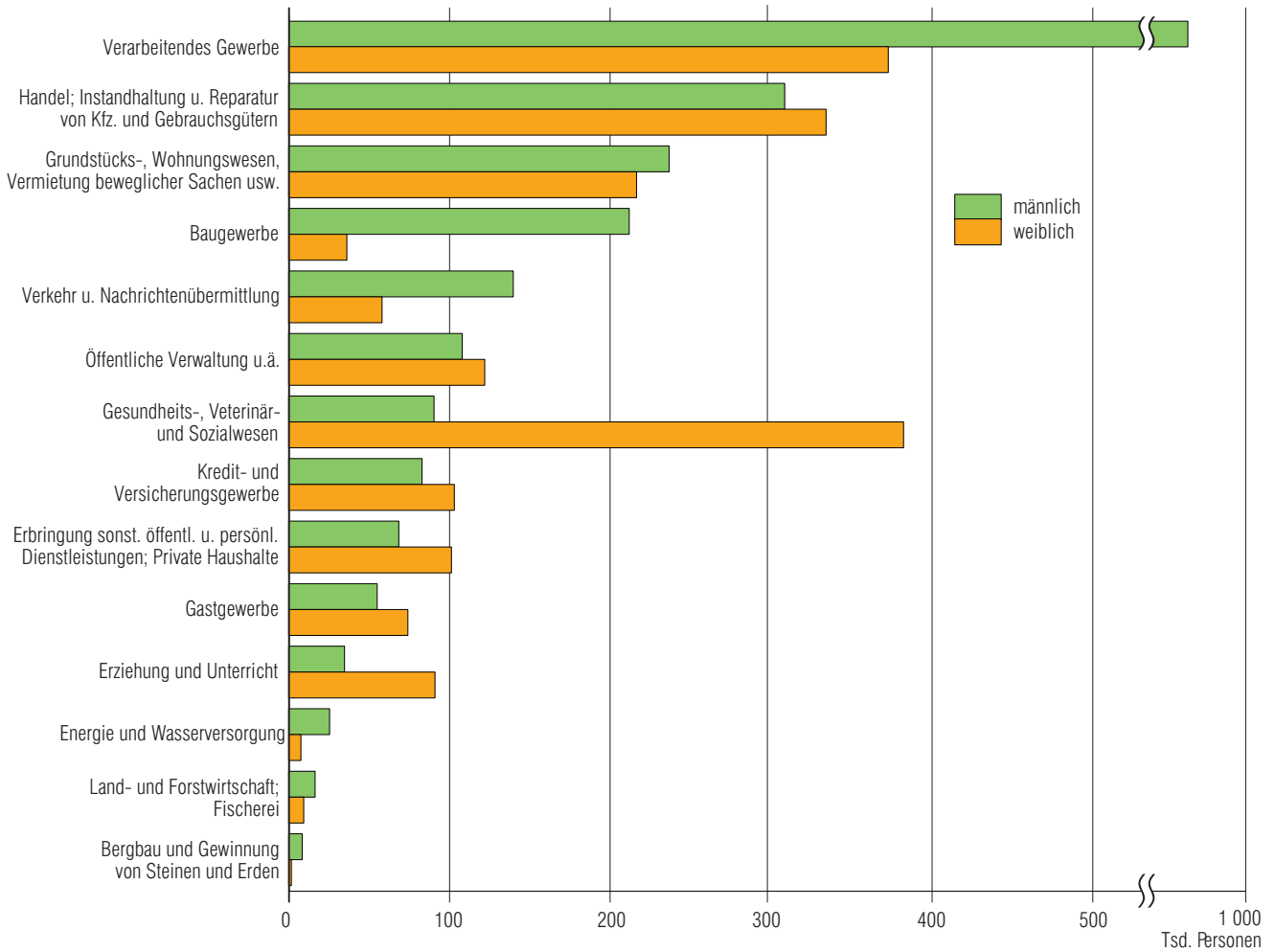
## 2. Sozialversicherungspflichtig Beschäftigte am Arbeitsort in Bayern jeweils zum Quartalsende seit 1993



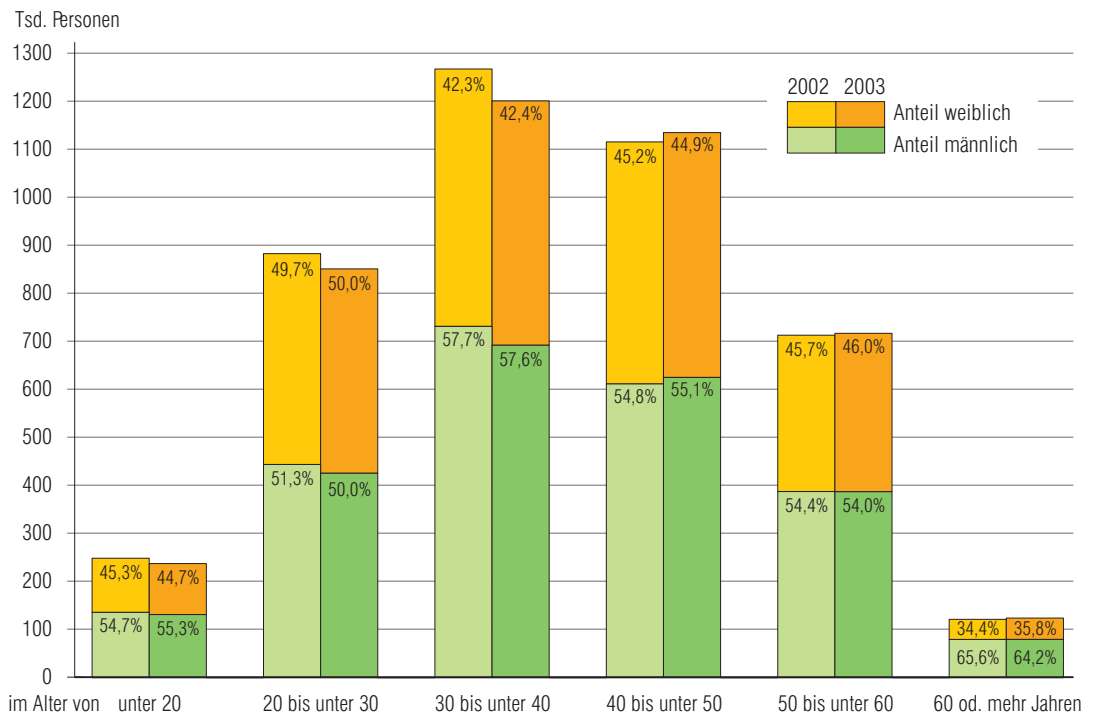
## 3. Sozialversicherungspflichtig Beschäftigte am Arbeitsort in Bayern seit 1993 jeweils am 31. Dezember



#### 4. Sozialversicherungspflichtig Beschäftigte am Arbeitsort in Bayern am 31. Dezember 2003 nach Wirtschaftsabschnitten und Geschlecht



#### 5. Sozialversicherungspflichtig Beschäftigte am Arbeitsort in Bayern am 31. Dezember 2002 und 2003 nach Altersgruppen und Geschlecht



1. Strukturdaten über sozialversicherungspflichtig Beschäftigte\*) am Arbeitsort in Bayern am 31.12.2003

Gegenstand der Nachweisung	insgesamt	Anteil an allen Beschäftigten	männlich	weiblich	Veränderung gegenüber Vorquartal			Veränderung gegenüber Vorjahresquartal		
					insgesamt	männlich	weiblich	insgesamt	männlich	weiblich
					Anzahl	%	Anzahl	%		
<b>Insgesamt</b> .....	<b>4 273 812</b>	<b>100</b>	<b>2 346 051</b>	<b>1 927 761</b>	<b>-2,3</b>	<b>-3,2</b>	<b>-1,1</b>	<b>-1,9</b>	<b>-2,0</b>	<b>-1,8</b>
<b>nach Altersgruppen</b>										
Alter von ... bis unter ... Jahren										
unter 20 .....	238 094	5,6	131 745	106 349	-5,9	-6,7	-4,9	-4,5	-3,4	-5,8
20 bis unter 30 .....	852 738	20,0	426 523	426 215	-3,2	-4,9	-1,4	-3,6	-4,1	-3,1
30 bis unter 40 .....	1 203 139	28,2	693 520	509 619	-2,9	-3,7	-1,9	-5,2	-5,4	-5,1
40 bis unter 50 .....	1 137 031	26,6	626 391	510 640	-1,1	-1,8	-0,1	1,7	2,2	1,2
50 bis unter 60 .....	718 359	16,8	387 937	330 422	-1,3	-2,2	-0,2	0,5	-0,1	1,3
60 und mehr .....	124 451	2,9	79 935	44 516	0,6	-0,4	2,3	2,2	0,1	6,2
<b>nach der Staatsangehörigkeit</b>										
Deutsche Beschäftigte .....	3 942 302	92,2	2 145 040	1 797 262	-2,1	-3,0	-1,0	-1,6	-1,7	-1,5
Ausländische Beschäftigte .....	329 826	7,7	200 076	129 750	-4,8	-5,8	-3,1	-5,3	-5,6	-4,7
dar. aus EU-Ländern .....	98 553	2,3	61 039	37 514	-4,0	-4,3	-3,5	-5,6	-5,8	-5,2
<b>nach beruflicher Ausbildung 1)</b>										
Mit abgeschlossener Berufsausbildung zusammen .....	3 012 019	70,5	1 708 997	1 303 022	-1,6	-2,5	-0,5	-1,4	-1,8	-0,9
darunter mit Abschluss an einer Berufsfach-/Fachschule 2) .....	2 623 324	61,4	1 438 085	1 185 239	-1,9	-3,0	-0,6	-1,7	-2,1	-1,1
Fachhochschule 3) .....	151 377	3,5	111 259	40 118	0,4	0,1	1,0	0,3	-0,4	2,2
Wissenschaftlichen Hochschule, Universität 4) .....	237 318	5,6	159 653	77 665	0,4	0,3	0,6	0,2	-0,4	1,3
Ohne abgeschlossene Berufsausbildung .....	802 906	18,8	408 650	394 256	-3,4	-4,6	-2,0	-4,9	-4,6	-5,1
<b>nach Berufsbereichen 5)</b>										
Pflanzenbauer/-innen, Tierzüchter/-innen, Fischereiberufe .....	36 242	0,8	24 778	11 464	-18,0	-20,1	-12,9	-1,7	-1,1	-2,9
Bergleute, Mineralgewinner/-innen .....	1 893	0,0	1 815	78	-18,7	-17,9	-33,9	-6,4	-7,0	9,9
Fertigungsberufe .....	1 227 638	28,7	1 001 189	226 449	-4,7	-5,2	-2,3	-3,2	-2,8	-4,8
Technische Berufe .....	328 430	7,7	280 315	48 115	-0,6	-0,6	-0,5	-1,9	-1,8	-2,2
Dienstleistungsberufe .....	2 639 474	61,8	1 014 856	1 624 618	-1,0	-1,3	-0,8	-1,5	-1,6	-1,4
Sonstige Arbeitskräfte .....	40 060	0,9	23 042	17 018	-3,1	-3,5	-2,7	14,3	14,5	13,9
<b>nach Stellung im Beruf</b>										
Arbeiter-RV 6) 7) .....	1 776 539	41,6	1 296 811	479 728	-4,4	-5,0	-2,7	-3,1	-2,6	-4,6
dar. Auszubildende .....	136 415	3,2	110 508	25 907	1,8	1,5	2,9	-2,1	-1,5	-4,8
Angestellten-RV 6) 7) .....	2 497 273	58,4	1 049 240	1 448 033	-0,7	-0,8	-0,6	-1,0	-1,3	-0,8
dar. Auszubildende .....	154 076	3,6	48 876	105 200	-2,5	-5,1	-1,3	-1,0	0,8	-1,8
<b>nach Vollzeit-/Teilzeitbeschäftigung</b>										
Vollzeitbeschäftigte .....	3 585 882	83,9	2 249 777	1 336 105	-2,6	-3,2	-1,6	-2,4	-2,1	-2,8
Teilzeitbeschäftigte .....	686 615	16,1	95 630	590 985	-0,6	-3,5	-0,1	0,4	-1,5	0,7
dav. mit weniger als 18 Wochenstunden .....	154 256	3,6	30 932	123 324	-4,6	-3,2	-4,9	-3,0	-5,2	-2,5
mit 18 Wochenstunden und mehr .....	532 359	12,5	64 698	467 661	0,6	-3,6	1,3	1,4	0,4	1,5

noch: 1. Strukturdaten über sozialversicherungspflichtig Beschäftigte\*) am Arbeitsort in Bayern am 31.12.2003

Gegenstand der Nachweisung	insgesamt	Anteil an allen Beschäftigten	männlich	weiblich	Veränderung gegenüber Vorquartal			Veränderung gegenüber Vorjahresquartal		
					insgesamt	männlich	weiblich	insgesamt	männlich	weiblich
	Anzahl	%	Anzahl		%					

**nach zusammengefassten Wirtschaftsabschnitten 8) 9)**

Land- u. Forstwirtschaft; Fischerei .....	26 069	0,6	16 603	9 466	-22,9	-27,4	-13,5	-4,1	-4,0	-4,3
Produzierendes Gewerbe .....	1 616 796	37,8	1 194 587	422 209	-3,5	-4,0	-1,9	-3,2	-2,8	-4,1
Bergbau .....	10 239	0,2	8 523	1 716	-16,6	-18,2	-8,0	-8,5	-8,7	-7,6
Verarbeitendes Gewerbe .....	1 322 933	31,0	946 662	376 271	-1,5	-1,4	-1,7	-2,5	-1,9	-4,1
Energie- und Wasserversorgung .....	33 382	0,8	25 687	7 695	-0,8	-0,7	-1,3	-4,0	-4,8	-1,2
Baugewerbe .....	250 242	5,9	213 715	36 527	-12,6	-13,9	-3,7	-6,0	-6,2	-4,9
Handel, Gastgewerbe und Verkehr .....	978 471	22,9	507 799	470 672	-2,0	-2,3	-1,7	-2,8	-2,5	-3,0
Handel .....	648 514	15,2	311 278	337 236	-1,0	-1,5	-0,4	-2,9	-2,8	-2,9
Gastgewerbe .....	130 384	3,1	55 566	74 818	-6,7	-5,3	-7,7	-3,0	-2,4	-3,5
Verkehr und Nachrichten- übermittlung .....	199 573	4,7	140 955	58 618	-2,2	-2,7	-1,2	-2,2	-1,9	-3,1
Sonstige Dienstleistungen .....	1 652 019	38,7	626 830	1 025 189	-0,8	-1,5	-0,4	-0,1	-0,1	-0,1
Kredit- und Versicherungsgewerbe .....	187 682	4,4	83 712	103 970	-0,5	-0,6	-0,4	-2,3	-2,7	-2,0
Grundstücks-, Wohnungswesen, Vermietung beweglicher Sachen usw. ....	457 103	10,7	238 778	218 325	-2,4	-2,9	-1,9	-0,7	0,1	-1,6
Öffentliche Verwaltung u.ä. ....	231 943	5,4	108 909	123 034	-0,1	-0,9	0,6	1,6	2,4	0,9
Öffentliche und private Dienst- leistungen (o. öffentl. Verwaltung) .....	775 291	18,1	195 431	579 860	-0,1	-0,6	0,0	0,3	-0,6	0,6

**nach Betriebsgrößenklassen**

In Betrieben mit ... bis ... sozialvers.-pfl. Beschäftigten										
1 bis 9 .....	775 595	18,1	328 100	447 495	-3,4	-5,6	-1,7	-1,5	-1,2	-1,7
10 bis 19 .....	410 339	9,6	210 196	200 143	-5,5	-7,9	-2,8	-3,0	-3,6	-2,3
20 bis 49 .....	561 524	13,1	315 266	246 258	-3,7	-5,2	-1,8	-2,8	-3,1	-2,5
50 bis 99 .....	475 361	11,1	261 407	213 954	-2,8	-3,7	-1,6	-1,1	-1,0	-1,2
100 bis 499 .....	1 016 143	23,8	574 571	441 572	-1,2	-1,9	-0,4	-2,4	-2,4	-2,3
500 und mehr .....	1 034 850	24,2	656 511	378 339	0,0	-0,3	0,4	-1,2	-1,5	-0,7

\*) Auswertungen aus der Beschäftigtenstatistik der Bundesagentur für Arbeit; vorläufige Ergebnisse, Stand: Juni 2004

1) Ohne Fälle "mit unbekannter Ausbildung" bzw. "Angabe nicht möglich" oder "ohne Angabe".

2) Einschl. abgeschlossene Lehr- oder Anlernausbildung.

3) Einschl. Ingenieurschulen.

4) Einschl. Lehrerausbildung.

5) Klassifizierung der Berufe, Ausgabe 1975.

6) RV= Rentenversicherung.

7) Einschl. Auszubildende.

8) Klassifikation der Wirtschaftszweige, Ausgabe 2003 (WZ 2003) - siehe Anhang.

9) Ohne Fälle "ohne Angabe".

2. Sozialversicherungspflichtig Beschäftigte\*) am Arbeitsort in Bayern seit 1997 jeweils zum 31.12.  
nach Vollzeit-/Teilzeitbeschäftigung sowie nach Wirtschaftsbereichen

Jahr	Vollzeit- beschäftigte	Teilzeit- beschäftigte	insgesamt	darunter nach Wirtschaftsbereichen <sup>1) 2)</sup>			
				Land- und Forstwirtschaft; Fischerei	Produzierendes Gewerbe	Handel, Gastgewerbe und Verkehr	Sonstige Dienstleistungen
<b>Anzahl</b>							
<b>insgesamt</b>							
1997 .....	3 543 670	590 963	4 134 633	•	•	•	•
1998 .....	3 582 641	610 333	4 192 974	29 415	1 738 736	957 319	1 465 481
1999 .....	3 699 636	596 734	4 296 370	28 784	1 735 081	994 726	1 536 371
2000 .....	3 764 554	631 231	4 395 785	28 442	1 754 354	1 018 293	1 593 715
2001 .....	3 761 554	663 878	4 425 432	27 602	1 728 069	1 033 223	1 636 147
2002 .....	3 672 289	684 138	4 357 372	27 185	1 669 391	1 006 243	1 653 989
2003 .....	3 585 882	686 615	4 273 812	26 069	1 616 796	978 471	1 652 019
2004 .....	-	-	-	-	-	-	-
2005 .....	-	-	-	-	-	-	-
2006 .....	-	-	-	-	-	-	-
2007 .....	-	-	-	-	-	-	-
<b>darunter: weiblich</b>							
1997 .....	1 301 096	528 896	1 829 992	•	•	•	•
1998 .....	1 307 678	539 598	1 847 276	10 306	461 716	462 102	912 057
1999 .....	1 371 134	525 749	1 896 883	10 126	457 647	479 377	948 990
2000 .....	1 397 969	548 808	1 946 777	10 133	464 366	490 862	980 894
2001 .....	1 403 892	573 208	1 977 100	9 980	457 834	498 024	1 011 050
2002 .....	1 374 811	587 078	1 962 361	9 891	440 392	485 297	1 026 441
2003 .....	1 336 105	590 985	1 927 761	9 466	422 209	470 672	1 025 189
2004 .....	-	-	-	-	-	-	-
2005 .....	-	-	-	-	-	-	-
2006 .....	-	-	-	-	-	-	-
2007 .....	-	-	-	-	-	-	-
<b>Veränderung gegenüber dem Vorjahresquartal in Prozent</b>							
<b>insgesamt</b>							
1998 .....	1,1	3,3	1,4	•	•	•	•
1999 .....	3,3	-2,2	2,5	-2,1	-0,2	3,9	4,8
2000 .....	1,8	5,8	2,3	-1,2	1,1	2,4	3,7
2001 .....	-0,1	5,2	0,7	-3,0	-1,5	1,5	2,7
2002 .....	-2,4	3,1	-1,5	-1,5	-3,4	-2,6	1,1
2003 .....	-2,4	0,4	-1,9	-4,1	-3,2	-2,8	-0,1
2004 .....	-	-	-	-	-	-	-
2005 .....	-	-	-	-	-	-	-
2006 .....	-	-	-	-	-	-	-
2007 .....	-	-	-	-	-	-	-



noch: 2. Sozialversicherungspflichtig Beschäftigte\*) am Arbeitsort in Bayern seit 1997 jeweils zum 31.12.  
nach Vollzeit-/Teilzeitbeschäftigung sowie nach Wirtschaftsbereichen

Jahr	Vollzeit- beschäftigte	Teilzeit- beschäftigte	insgesamt	darunter nach Wirtschaftsbereichen <sup>1) 2)</sup>			
				Land- und Forstwirtschaft; Fischerei	Produzierendes Gewerbe	Handel, Gastgewerbe und Verkehr	Sonstige Dienstleistungen
<b>darunter: weiblich</b>							
1998 .....	0,5	2,0	0,9	•	•	•	•
1999 .....	4,9	-2,6	2,7	-1,7	-0,9	3,7	4,0
2000 .....	2,0	4,4	2,6	0,1	1,5	2,4	3,4
2001 .....	0,4	4,4	1,6	-1,5	-1,4	1,5	3,1
2002 .....	-2,1	2,4	-0,7	-0,9	-3,8	-2,6	1,5
2003 .....	-2,8	0,7	-1,8	-4,3	-4,1	-3,0	-0,1
2004 .....	-	-	-	-	-	-	-
2005 .....	-	-	-	-	-	-	-
2006 .....	-	-	-	-	-	-	-
2007 .....	-	-	-	-	-	-	-

**Anteile an den Beschäftigten insgesamt in Prozent**

Jahr	insgesamt						
	Vollzeit- beschäftigte	Teilzeit- beschäftigte	insgesamt	Land- und Forstwirtschaft; Fischerei	Produzierendes Gewerbe	Handel, Gastgewerbe und Verkehr	Sonstige Dienstleistungen
1997 .....	85,7	14,3	100	•	•	•	•
1998 .....	85,4	14,6	100	0,7	41,5	22,8	35,0
1999 .....	86,1	13,9	100	0,7	40,4	23,2	35,8
2000 .....	85,6	14,4	100	0,6	39,9	23,2	36,3
2001 .....	85,0	15,0	100	0,6	39,0	23,3	37,0
2002 .....	84,3	15,7	100	0,6	38,3	23,1	38,0
2003 .....	83,9	16,1	100	0,6	37,8	22,9	38,7
2004 .....	-	-	-	-	-	-	-
2005 .....	-	-	-	-	-	-	-
2006 .....	-	-	-	-	-	-	-
2007 .....	-	-	-	-	-	-	-

Jahr	darunter: weiblich						
	Vollzeit- beschäftigte	Teilzeit- beschäftigte	insgesamt	Land- und Forstwirtschaft; Fischerei	Produzierendes Gewerbe	Handel, Gastgewerbe und Verkehr	Sonstige Dienstleistungen
1997 .....	71,1	28,9	100	•	•	•	•
1998 .....	70,8	29,2	100	0,6	25,0	25,0	49,4
1999 .....	72,3	27,7	100	0,5	24,1	25,3	50,0
2000 .....	71,8	28,2	100	0,5	23,9	25,2	50,4
2001 .....	71,0	29,0	100	0,5	23,2	25,2	51,1
2002 .....	70,1	29,9	100	0,5	22,4	24,7	52,3
2003 .....	69,3	30,7	100	0,5	21,9	24,4	53,2
2004 .....	-	-	-	-	-	-	-
2005 .....	-	-	-	-	-	-	-
2006 .....	-	-	-	-	-	-	-
2007 .....	-	-	-	-	-	-	-

\*) Auswertungen aus der Beschäftigtenstatistik der Bundesagentur für Arbeit; vorläufige Ergebnisse, Stand: Juni 2004

1) Klassifikation der Wirtschaftszweige, Ausgabe 2003 (WZ 2003) - siehe Anhang. - 2) Ohne Fälle "Ohne Angabe".

3. Sozialversicherungspflichtig Beschäftigte\*) am Arbeitsort sowie am Wohnort in den kreisfreien Städten und

Schl.- Nr.	Regionale Gliederung	Beschäftigte am Arbeitsort								
		insgesamt	Ver- änd. gg. Vor- jah- res- quar- tal	darunter(von Spalte insgesamt) in den Wirtschaftsbereichen <sup>1) 2)</sup>				und zwar (von Spalte insgesamt)		
				Land- und Forstwirt- schaft; Fischerei	Produ- zierendes Gewerbe	Handel, Gastge- werbe und Verkehr	Sonstige Dienst- leistungen	weibliche Beschäf- tigte	Teilzeit- beschäf- tigte	auslän- dische Beschäf- tigte

**Zusammenstellung nach**

1	Oberbayern .....	1 575 469	-2,0	8 812	484 373	375 093	707 051	714 956	237 196	177 247
2	Niederbayern .....	357 966	-1,0	2 881	163 067	75 227	116 761	159 066	55 081	16 516
3	Oberpfalz .....	350 351	-1,6	2 031	153 059	75 393	119 843	154 104	56 300	12 004
4	Oberfranken .....	361 764	-2,5	1 802	161 823	77 510	120 501	168 808	63 894	11 097
5	Mittelfranken .....	629 846	-1,9	3 204	235 953	145 511	245 148	286 998	105 440	49 995
6	Unterfranken .....	431 890	-2,0	3 397	177 019	97 034	154 394	190 409	73 918	18 821
7	Schwaben .....	566 526	-2,1	3 942	241 502	132 703	188 321	253 420	94 786	44 146
	<b>Bayern...</b>	<b>4 273 812</b>	<b>-1,9</b>	<b>26 069</b>	<b>1 616 796</b>	<b>978 471</b>	<b>1 652 019</b>	<b>1 927 761</b>	<b>686 615</b>	<b>329 826</b>
	Landkreise .....	2 392 385	-1,8	21 373	1 046 405	566 711	757 624	1 054 970	376 579	150 076
	Kreisfreie Städte .....	1 881 427	-2,2	4 696	570 391	411 760	894 395	872 791	310 036	179 750

**Regierungsbezirk**

<b>Kreisfreie Städte</b>										
161	Ingolstadt, Stadt .....	72 986	-1,5	242	41 727	10 693	20 318	25 459	8 465	5 134
162	München, Landeshauptstadt .....	668 438	-2,9	1 544	158 379	136 171	372 292	314 229	97 908	96 872
163	Rosenheim, Stadt .....	28 431	-0,3	78	8 778	7 095	12 478	14 180	5 362	2 541
<b>Landkreise</b>										
171	Altötting .....	37 617	-2,0	149	20 443	5 787	11 236	13 758	5 128	3 907
172	Berchtesgadener Land .....	27 945	-1,5	215	8 542	8 221	10 967	13 710	4 731	2 753
173	Bad Tölz-Wolfratshausen .....	30 777	-2,1	309	10 744	8 324	11 392	14 775	4 968	2 375
174	Dachau .....	28 173	-1,1	220	9 368	7 065	11 517	13 616	4 862	3 288
175	Ebersberg .....	29 064	-1,0	452	8 679	10 007	9 918	12 965	4 431	2 839
176	Eichstätt .....	26 228	1,0	157	11 313	5 675	9 083	12 288	4 483	1 351
177	Erding .....	25 608	0,5	280	6 905	7 392	11 029	12 020	4 745	1 918
178	Freising .....	65 653	-0,1	572	16 561	30 631	17 886	28 396	11 166	8 501
179	Fürstenfeldbruck .....	36 964	-1,6	274	10 892	11 187	14 602	17 925	7 035	3 757
180	Garmisch-Partenkirchen .....	23 979	-2,4	184	4 911	8 016	10 867	12 687	3 918	2 109
181	Landsberg am Lech .....	25 842	-2,7	336	10 120	4 988	10 398	11 810	4 896	1 374
182	Miesbach .....	25 243	-2,4	309	7 650	7 934	9 346	12 914	3 774	2 038
183	Mühldorf a. Inn .....	29 633	-0,9	254	14 016	6 302	9 055	13 255	4 896	1 231
184	München .....	157 982	-1,6	901	39 503	44 857	72 706	63 337	18 317	18 576
185	Neuburg-Schrobenhausen .....	24 485	-0,9	281	11 674	5 061	7 466	10 622	4 087	1 344
186	Pfaffenhofen a. d. Ilm .....	27 320	-0,7	339	11 793	6 932	8 255	11 339	4 171	1 334
187	Rosenheim .....	59 841	-1,3	593	22 396	14 954	21 890	28 438	9 893	4 853
188	Starnberg .....	34 799	-3,8	276	10 318	7 698	16 501	16 522	5 525	3 652
189	Traunstein .....	51 051	-0,9	529	22 177	12 578	15 767	23 462	7 968	3 088
190	Weilheim-Schongau .....	37 410	-0,4	318	17 484	7 525	12 082	17 249	6 467	2 412
<b>1</b>	<b>Reg.-Bez. Oberbayern...</b>	<b>1 575 469</b>	<b>-2,0</b>	<b>8 812</b>	<b>484 373</b>	<b>375 093</b>	<b>707 051</b>	<b>714 956</b>	<b>237 196</b>	<b>177 247</b>

**Regierungsbezirk**

<b>Kreisfreie Städte</b>										
261	Landshut, Stadt .....	29 819	-2,5	86	8 015	5 934	15 783	16 449	5 892	1 333
262	Passau, Stadt .....	30 332	-0,9	29	9 170	7 484	13 647	14 598	5 458	1 818
263	Straubing, Stadt .....	23 678	2,2	120	6 915	7 433	9 205	11 934	4 458	853

Landkreisen Bayerns am 31.12.2003 nach Wirtschaftsbereichen, Geschlecht, Teilzeitbeschäftigung und Staatsangehörigkeit

		Beschäftigte am Wohnort							Pendler-saldo <sup>3)</sup>	Schl.-Nr.
insgesamt	Ver-änd. gg. Vor-jah-res-quar-tal	darunter(von Spalte insgesamt) in den Wirtschaftsbereichen <sup>1)2)</sup>				und zwar (von Spalte insgesamt)				
		Land- und Forstwirtschaft; Fischerei	Produ-zierendes Gewerbe	Handel, Gastge-werbe und Verkehr	Sonstige Dienst-leistungen	weibliche Beschäf-tigte	Teilzeit-beschäf-tigte	auslän-dische Beschäf-tigte		
Anzahl	%	Anzahl								
<b>Regierungsbezirken</b>										
1 463 902	-1,9	8 471	448 987	348 494	657 822	681 058	229 502	167 650	111 567	1
387 296	-0,9	2 876	174 331	81 918	128 137	167 177	57 640	12 736	- 29 330	2
359 659	-1,3	1 990	154 381	77 320	125 938	158 141	57 470	10 835	- 9 308	3
365 378	-2,1	1 784	160 494	75 771	127 199	168 792	65 219	11 645	- 3 614	4
587 031	-1,8	3 088	216 230	137 693	229 989	271 560	100 954	49 103	42 815	5
449 593	-1,9	3 446	181 065	101 304	163 736	195 893	76 132	18 898	- 17 703	6
601 377	-1,5	3 981	248 196	139 171	209 968	268 578	99 054	44 873	- 34 851	7
<b>4 214 236</b>	<b>-1,7</b>	<b>25 636</b>	<b>1 583 684</b>	<b>961 671</b>	<b>1 642 789</b>	<b>1 911 199</b>	<b>685 971</b>	<b>315 740</b>	<b>59 576</b>	
3 011 111	-1,4	21 777	1 239 661	672 348	1 076 986	1 334 483	483 756	137 260	- 618 726	
1 203 125	-2,7	3 859	344 023	289 323	565 803	576 716	202 215	178 480	678 302	
<b>Oberbayern</b>										
42 748	-1,2	168	20 475	8 548	13 554	17 763	5 982	5 075	30 238	161
474 643	-3,2	1 392	103 554	112 523	257 134	232 405	72 811	96 062	193 795	162
19 433	-1,9	72	6 436	5 112	7 811	9 424	3 164	2 691	8 998	163
36 448	-1,4	192	17 407	6 668	12 179	15 173	5 449	1 600	1 169	171
28 131	-2,0	242	8 421	7 895	11 572	13 733	4 837	1 880	- 186	172
38 794	-1,7	320	13 482	9 099	15 884	18 173	6 059	2 581	- 8 017	173
49 804	-1,3	272	18 151	11 130	20 248	22 446	7 677	4 772	- 21 631	174
42 450	-1,4	376	11 519	11 259	19 293	19 439	6 518	2 892	- 13 386	175
43 429	0,1	213	23 089	7 012	13 115	17 291	6 189	1 513	- 17 201	176
44 822	0,0	353	12 884	13 442	18 141	19 790	6 926	2 747	- 19 214	177
60 685	-0,8	564	17 949	18 273	23 896	27 043	9 817	6 005	4 968	178
68 425	-2,0	341	18 664	17 155	32 255	32 009	11 598	5 424	- 31 461	179
26 397	-2,3	181	5 983	8 120	12 112	13 170	4 292	2 058	- 2 418	180
34 402	-2,1	363	12 240	6 957	14 841	15 391	5 911	1 431	- 8 560	181
30 006	-1,6	249	8 913	8 307	12 536	14 385	4 454	2 105	- 4 763	182
36 230	-1,4	258	15 960	7 734	12 274	15 461	5 494	1 578	- 6 597	183
104 896	-2,0	578	26 315	25 070	52 915	49 919	16 610	11 315	53 086	184
31 804	-0,8	297	15 563	6 390	9 549	13 180	4 775	1 400	- 7 319	185
40 402	-0,3	316	17 178	9 203	13 701	16 910	5 760	1 789	- 13 082	186
76 199	-0,7	597	26 172	18 286	31 134	35 501	12 828	4 093	- 16 358	187
38 384	-1,9	263	9 743	8 633	19 739	18 739	6 601	3 515	- 3 585	188
53 158	-0,9	534	21 517	13 058	18 049	24 427	8 529	2 594	- 2 107	189
42 212	-1,3	330	17 372	8 620	15 890	19 286	7 221	2 530	- 4 802	190
<b>1 463 902</b>	<b>-1,9</b>	<b>8 471</b>	<b>448 987</b>	<b>348 494</b>	<b>657 822</b>	<b>681 058</b>	<b>229 502</b>	<b>167 650</b>	<b>111 567</b>	<b>1</b>
<b>Niederbayern</b>										
20 259	-2,3	65	6 524	4 754	8 915	9 701	3 431	1 900	9 560	261
13 504	-4,0	13	3 552	3 471	6 467	6 691	2 542	739	16 828	262
14 484	-1,4	95	5 331	3 803	5 254	6 653	2 458	927	9 194	263

noch: 3. Sozialversicherungspflichtig Beschäftigte\*) am Arbeitsort sowie am Wohnort in den kreisfreien Städten und

Schl.- Nr.	Regionale Gliederung	Beschäftigte am Arbeitsort								
		insgesamt	Ver- änd. gg. Vor- jah- res- quar- tal	darunter(von Spalte insgesamt) in den Wirtschaftsbereichen <sup>1) 2)</sup>				und zwar (von Spalte insgesamt)		
				Land- und Forstwirt- schaft; Fischerei	Produ- zierendes Gewerbe	Handel, Gastge- werbe und Verkehr	Sonstige Dienst- leistungen	weibliche Beschäf- tigte	Teilzeit- beschäf- tigte	auslän- dische Beschäf- tigte
<b>Landkreise</b>										
<b>noch: Regierungsbezirk</b>										
271	Deggendorf .....	36 361	-2,0	252	16 506	7 541	12 058	15 900	5 309	1 041
272	Freyung-Grafenau .....	18 054	-3,1	89	7 979	4 101	5 884	8 715	3 095	406
273	Kelheim .....	29 942	0,5	475	13 622	6 552	9 290	13 181	4 792	1 515
274	Landshut .....	34 182	-1,3	470	17 462	7 179	9 064	13 486	4 693	1 684
275	Passau .....	43 832	-2,5	365	19 610	10 585	13 269	19 727	5 887	2 900
276	Regen .....	20 682	-2,2	188	9 617	4 368	6 509	10 279	3 581	1 227
277	Rottal-Inn .....	30 210	-2,1	246	13 058	6 922	9 983	14 456	4 746	1 217
278	Straubing-Bogen .....	17 433	1,0	319	9 084	2 739	5 288	7 512	2 644	807
279	Dingolfing-Landau .....	43 441	1,3	242	32 029	4 389	6 781	12 829	4 526	1 715
<b>2</b>	<b>Reg.-Bez. Niederbayern...</b>	<b>357 966</b>	<b>-1,0</b>	<b>2 881</b>	<b>163 067</b>	<b>75 227</b>	<b>116 761</b>	<b>159 066</b>	<b>55 081</b>	<b>16 516</b>
<b>Regierungsbezirk</b>										
<b>Kreisfreie Städte</b>										
361	Amberg, Stadt .....	21 708	-1,8	45	9 564	4 077	8 021	10 628	3 997	437
362	Regensburg, Stadt .....	92 173	-0,5	64	33 334	19 037	39 738	40 847	16 229	4 576
363	Weiden i. d. OPf., Stadt .....	22 840	-5,3	49	6 792	7 882	8 113	11 464	4 070	661
<b>Landkreise</b>										
371	Amberg-Sulzbach .....	23 001	-3,4	165	10 975	4 369	7 484	10 059	3 596	423
372	Cham .....	36 499	-2,1	275	17 839	7 528	10 853	16 911	5 823	1 135
373	Neumarkt i. d. OPf. ....	35 959	-0,7	179	17 042	7 655	11 082	15 330	5 513	1 285
374	Neustadt a. d. Waldnaab .....	23 141	-2,8	249	12 036	3 125	7 729	9 282	3 232	613
375	Regensburg .....	31 906	-0,6	442	13 617	9 015	8 832	13 136	5 311	1 240
376	Schwandorf .....	43 373	-0,9	359	20 683	9 520	12 807	18 110	5 710	1 030
377	Tirschenreuth .....	19 751	-1,7	204	11 177	3 185	5 184	8 337	2 819	604
<b>3</b>	<b>Reg.-Bez. Oberpfalz...</b>	<b>350 351</b>	<b>-1,6</b>	<b>2 031</b>	<b>153 059</b>	<b>75 393</b>	<b>119 843</b>	<b>154 104</b>	<b>56 300</b>	<b>12 004</b>
<b>Regierungsbezirk</b>										
<b>Kreisfreie Städte</b>										
461	Bamberg, Stadt .....	46 316	-2,6	98	18 454	9 458	18 304	21 354	9 241	1 549
462	Bayreuth, Stadt .....	37 653	-2,3	71	10 061	7 745	19 686	19 321	7 939	1 104
463	Coburg, Stadt .....	27 832	-0,7	59	9 634	4 514	13 625	13 402	4 971	607
464	Hof, Stadt .....	23 633	-1,1	53	6 697	6 381	10 500	12 158	4 299	1 169
<b>Landkreise</b>										
471	Bamberg .....	25 407	-1,5	339	12 318	6 369	6 380	10 387	3 817	712
472	Bayreuth .....	20 571	-4,9	171	9 882	5 186	5 331	8 870	3 590	503
473	Coburg .....	26 821	-5,4	158	17 007	5 109	4 529	11 979	4 279	825
474	Forchheim .....	22 067	-1,1	242	9 303	5 584	6 938	10 398	4 137	863
475	Hof .....	30 886	-2,4	159	17 099	6 749	6 876	14 273	4 928	1 013
476	Kronach .....	25 347	-3,1	151	15 193	3 611	6 388	11 523	4 043	520
477	Kulmbach .....	24 099	-1,5	69	11 922	4 763	7 344	10 708	4 027	509
478	Lichtenfels .....	24 942	-2,4	118	10 952	7 015	6 855	12 003	4 167	468
479	Wunsiedel i. Fichtelgebirge .....	26 190	-2,9	114	13 301	5 026	7 745	12 432	4 456	1 255
<b>4</b>	<b>Reg.-Bez. Oberfranken...</b>	<b>361 764</b>	<b>-2,5</b>	<b>1 802</b>	<b>161 823</b>	<b>77 510</b>	<b>120 501</b>	<b>168 808</b>	<b>63 894</b>	<b>11 097</b>
<b>Regierungsbezirk</b>										
<b>Kreisfreie Städte</b>										
561	Ansbach, Stadt .....	22 192	-0,2	125	7 426	4 767	9 874	11 120	4 237	914
562	Erlangen, Stadt .....	72 357	-1,6	107	34 886	8 655	28 709	31 389	12 987	5 416
563	Fürth, Stadt .....	42 322	-3,0	181	13 463	12 167	16 511	20 575	7 083	3 494
564	Nürnberg, Stadt .....	255 130	-2,3	769	68 790	68 830	116 740	113 856	39 658	26 650
565	Schwabach, Stadt .....	12 275	-6,0	89	5 119	3 065	4 002	6 014	2 263	822

Landkreisen Bayerns am 31.12.2003 nach Wirtschaftsbereichen, Geschlecht, Teilzeitbeschäftigung und Staatsangehörigkeit

Beschäftigte am Wohnort										Pendler- saldo <sup>3)</sup>	Schl.- Nr.
insgesamt	Ver- änd. gg. Vor- jah- res- quar- tal	darunter(von Spalte insgesamt) in den Wirtschaftsbereichen <sup>1)2)</sup>				und zwar (von Spalte insgesamt)					
		Land- und Forstwirt- schaft; Fischerei	Produ- zierendes Gewerbe	Handel, Gastge- werbe und Verkehr	Sonstige Dienst- leistungen	weibliche Beschäf- tigte	Teilzeit- beschäf- tigte	auslän- dische Beschäf- tigte			
Anzahl	%	Anzahl									
<b>Niederbayern</b>											
37 513	-1,3	253	17 301	7 701	12 253	16 039	5 518	1 053	- 1 152	271	
23 876	-1,7	126	11 292	4 953	7 502	10 145	3 493	229	- 5 822	272	
39 438	0,3	455	18 243	8 363	12 372	16 238	5 515	1 759	- 9 496	273	
51 786	0,1	432	22 188	11 260	17 901	22 024	7 834	1 736	- 17 604	274	
57 851	-1,5	373	24 469	13 341	19 665	25 469	7 987	1 089	- 14 019	275	
24 385	-1,3	200	11 708	4 785	7 691	10 831	3 779	339	- 3 703	276	
38 120	-1,3	277	18 584	7 825	11 432	16 014	5 471	1 131	- 7 910	277	
32 251	0,3	354	15 027	6 570	10 297	13 602	5 013	582	- 14 818	278	
33 829	-0,1	233	20 112	5 092	8 388	13 770	4 599	1 252	9 612	279	
<b>387 296</b>	<b>-0,9</b>	<b>2 876</b>	<b>174 331</b>	<b>81 918</b>	<b>128 137</b>	<b>167 177</b>	<b>57 640</b>	<b>12 736</b>	<b>- 29 330</b>	<b>2</b>	
<b>Oberpfalz</b>											
13 300	-2,0	39	5 449	2 812	4 999	6 218	2 298	538	8 408	361	
42 372	-2,1	82	12 349	10 002	19 937	20 189	8 483	3 815	49 801	362	
13 074	-3,9	41	4 435	3 735	4 861	6 357	2 354	585	9 766	363	
36 018	-1,8	189	16 504	6 882	12 435	15 560	5 645	558	- 13 017	371	
40 804	-0,8	303	20 279	7 887	12 332	17 716	6 045	576	- 4 305	372	
43 492	-0,4	207	19 174	9 486	14 623	18 358	6 584	1 230	- 7 533	373	
32 494	-1,9	241	13 787	7 031	11 432	14 223	5 047	570	- 9 353	374	
63 939	-0,4	355	25 751	15 215	22 617	27 931	10 727	1 752	- 32 033	375	
49 165	-1,0	318	23 996	9 666	15 180	20 958	6 812	860	- 5 792	376	
25 001	-1,8	215	12 657	4 604	7 522	10 631	3 475	351	- 5 250	377	
<b>359 659</b>	<b>-1,3</b>	<b>1 990</b>	<b>154 381</b>	<b>77 320</b>	<b>125 938</b>	<b>158 141</b>	<b>57 470</b>	<b>10 835</b>	<b>- 9 308</b>	<b>3</b>	
<b>Oberfranken</b>											
20 563	-3,0	80	6 696	4 600	9 187	9 858	4 250	1 406	25 753	461	
21 076	-3,8	49	5 755	4 641	10 598	10 774	4 586	1 182	16 577	462	
13 292	-3,6	39	4 930	2 275	6 040	6 536	2 530	687	14 540	463	
14 284	-3,8	50	5 167	3 494	5 572	6 947	2 601	1 225	9 349	464	
51 578	-1,0	347	24 055	10 969	16 205	22 375	8 667	821	- 26 171	471	
36 482	-1,8	192	14 825	8 087	13 339	16 651	6 508	616	- 15 911	472	
32 538	-2,1	156	16 331	5 536	10 506	15 066	5 895	793	- 5 717	473	
40 471	-0,9	269	17 931	8 657	13 612	17 542	6 897	1 453	- 18 404	474	
33 678	-1,8	143	15 751	7 116	10 664	16 088	6 039	925	- 2 792	475	
25 772	-2,8	155	14 538	3 848	7 225	11 783	4 231	510	- 425	476	
25 820	-2,6	83	11 282	5 507	8 931	12 125	4 705	515	- 1 721	477	
24 155	-2,3	123	10 589	6 190	7 247	11 053	4 067	449	787	478	
25 669	-1,8	98	12 644	4 851	8 073	11 994	4 243	1 063	521	479	
<b>365 378</b>	<b>-2,1</b>	<b>1 784</b>	<b>160 494</b>	<b>75 771</b>	<b>127 199</b>	<b>168 792</b>	<b>65 219</b>	<b>11 645</b>	<b>- 3 614</b>	<b>4</b>	
<b>Mittelfranken</b>											
13 251	-1,0	46	4 916	2 684	5 605	6 502	2 300	905	8 941	561	
37 269	-2,3	94	14 462	6 232	16 481	16 958	7 151	4 618	35 088	562	
40 872	-1,8	168	13 105	11 078	16 520	19 657	6 901	5 150	1 450	563	
162 859	-2,6	601	46 765	44 234	71 256	78 030	27 142	24 747	92 271	564	
13 137	-1,9	64	4 617	3 387	5 069	6 165	2 314	977	- 862	565	

noch: 3. Sozialversicherungspflichtig Beschäftigte\*) am Arbeitsort sowie am Wohnort in den kreisfreien Städten und

Schl.- Nr.	Regionale Gliederung	Beschäftigte am Arbeitsort									
		insgesamt	Ver- änd. gg. Vor- jah- res- quar- tal	darunter(von Spalte insgesamt) in den Wirtschaftsbereichen <sup>1) 2)</sup>				und zwar (von Spalte insgesamt)			
				Land- und Forstwirt- schaft; Fischerei	Produ- zierendes Gewerbe	Handel, Gastge- werbe und Verkehr	Sonstige Dienst- leistungen	weibliche Beschäf- tigte	Teilzeit- beschäf- tigte	auslän- dische Beschäf- tigte	
Anzahl	%	Anzahl									
<b>Landkreise</b>									<b>noch: Regierungsbezirk</b>		
571	Ansbach .....	48 747	-1,1	373	25 035	9 563	13 772	22 706	8 078	2 038	
572	Erlangen-Höchstadt .....	34 364	0,9	277	19 030	6 468	8 581	14 934	4 860	2 457	
573	Fürth .....	19 671	-2,7	172	8 487	4 553	6 459	9 712	3 518	1 533	
574	Nürnberg Land .....	43 207	-2,5	181	18 711	10 144	14 171	20 128	7 801	3 218	
575	Neustadt a.d.Aisch-Bad Windsheim ..	24 141	-0,1	433	9 999	5 318	8 386	11 518	4 901	753	
576	Roth .....	28 936	-0,8	307	12 365	7 171	9 082	13 136	5 238	1 479	
577	Weißenburg-Gunzenhausen .....	26 504	-2,2	190	12 642	4 810	8 861	11 910	4 816	1 221	
<b>5</b>	<b>Reg.-Bez. Mittelfranken...</b>	<b>629 846</b>	<b>-1,9</b>	<b>3 204</b>	<b>235 953</b>	<b>145 511</b>	<b>245 148</b>	<b>286 998</b>	<b>105 440</b>	<b>49 995</b>	
									<b>Regierungsbezirk</b>		
<b>Kreisfreie Städte</b>											
661	Aschaffenburg, Stadt .....	37 149	-2,4	84	12 276	9 663	15 120	16 865	6 121	2 453	
662	Schweinfurt, Stadt .....	48 019	-0,3	38	23 595	7 988	16 398	16 841	6 958	1 906	
663	Würzburg, Stadt .....	74 601	-1,7	196	14 599	18 889	40 915	38 410	16 902	2 938	
<b>Landkreise</b>											
671	Aschaffenburg .....	44 442	-2,5	408	21 855	11 476	10 679	18 304	6 278	3 146	
672	Bad Kissingen .....	29 983	-2,3	290	10 197	6 320	13 175	14 708	5 576	538	
673	Rhön-Grabfeld .....	26 634	-2,5	283	12 203	5 240	8 907	11 997	4 704	281	
674	Haßberge .....	23 483	-2,4	230	12 659	4 405	6 189	9 701	3 585	358	
675	Kitzingen .....	25 780	-0,7	458	11 232	6 119	7 971	11 387	4 260	873	
676	Miltenberg .....	34 818	-3,5	313	18 909	5 826	9 767	14 906	5 328	2 905	
677	Main-Spessart .....	39 650	-1,4	324	23 202	6 189	9 929	15 833	6 019	1 834	
678	Schweinfurt .....	18 192	-1,6	307	5 891	5 286	6 708	8 389	3 314	450	
679	Würzburg .....	29 139	-3,7	466	10 401	9 633	8 636	13 068	4 873	1 139	
<b>6</b>	<b>Reg.-Bez. Unterfranken...</b>	<b>431 890</b>	<b>-2,0</b>	<b>3 397</b>	<b>177 019</b>	<b>97 034</b>	<b>154 394</b>	<b>190 409</b>	<b>73 918</b>	<b>18 821</b>	
									<b>Regierungsbezirk</b>		
<b>Kreisfreie Städte</b>											
761	Augsburg, Stadt .....	123 258	-2,7	253	40 572	25 599	56 829	57 987	22 218	12 066	
762	Kaufbeuren, Stadt .....	14 673	-0,3	81	3 954	3 587	7 050	8 105	3 396	781	
763	Kempten (Allgäu), Stadt .....	30 115	-2,5	84	8 027	9 031	12 972	14 691	6 229	1 866	
764	Memmingen, Stadt .....	23 497	-1,7	151	10 164	5 615	7 565	10 915	3 695	1 790	
<b>Landkreise</b>											
771	Aichach-Friedberg .....	27 447	-1,6	359	12 177	7 451	7 452	13 127	4 653	2 122	
772	Augsburg .....	52 325	-1,4	396	24 733	13 323	13 871	22 052	8 917	4 275	
773	Dillingen a.d.Donau .....	25 375	-2,3	370	12 261	5 050	7 691	11 791	4 377	1 349	
774	Günzburg .....	39 297	-1,5	236	17 648	6 999	14 401	17 344	6 860	3 074	
775	Neu-Ulm .....	50 321	-2,4	242	22 824	14 854	12 399	20 088	7 356	4 980	
776	Lindau (Bodensee) .....	24 089	-1,5	197	12 180	4 320	7 392	10 791	3 940	2 695	
777	Ostallgäu .....	35 888	-3,3	380	17 865	8 060	9 576	15 210	5 457	2 569	
778	Unterallgäu .....	35 965	-1,6	460	18 897	7 095	9 508	14 183	5 096	1 877	
779	Donau-Ries .....	45 165	-1,4	392	24 211	9 588	10 971	18 884	6 489	1 710	
780	Oberallgäu .....	39 111	-2,4	341	15 989	12 131	10 644	18 252	6 103	2 992	
<b>7</b>	<b>Reg.-Bez. Schwaben...</b>	<b>566 526</b>	<b>-2,1</b>	<b>3 942</b>	<b>241 502</b>	<b>132 703</b>	<b>188 321</b>	<b>253 420</b>	<b>94 786</b>	<b>44 146</b>	
<b>Bayern...</b>		<b>4 273 812</b>	<b>-1,9</b>	<b>26 069</b>	<b>1 616 796</b>	<b>978 471</b>	<b>1 652 019</b>	<b>1 927 761</b>	<b>686 615</b>	<b>329 826</b>	

\*) Auswertungen aus der Beschäftigtenstatistik der Bundesagentur für Arbeit; vorläufige Ergebnisse, Stand: Juni 2004

1) Klassifikation der Wirtschaftszweige, Ausgabe 2003 (WZ 2003) - siehe Anhang. - 2) Ohne Fälle "Ohne Angabe". -

Landkreisen Bayerns am 31.12.2003 nach Wirtschaftsbereichen, Geschlecht, Teilzeitbeschäftigung und Staatsangehörigkeit

		Beschäftigte am Wohnort							Pendler-saldo <sup>3)</sup>	Schl.-Nr.
insgesamt	Ver-änd. gg. Vor-jah-res-quar-tal	darunter(von Spalte insgesamt) in den Wirtschaftsbereichen <sup>1) 2)</sup>				und zwar (von Spalte insgesamt)				
		Land- und Forstwirtschaft; Fischerei	Produ-zierendes Gewerbe	Handel, Gastge-werbe und Verkehr	Sonstige Dienst-leistungen	weibliche Beschäf-tigte	Teilzeit-beschäf-tigte	auslän-dische Beschäf-tigte		
Anzahl	%	Anzahl								
<b>Mittelfranken</b>										
63 222	-1,1	468	29 517	12 694	20 540	28 303	10 536	2 056	- 14 475	571
48 110	-1,4	278	22 000	9 046	16 782	21 167	8 448	2 280	- 13 746	572
41 075	-1,5	191	13 996	10 659	16 229	19 376	7 268	1 508	- 21 404	573
58 552	-1,9	215	21 971	13 424	22 942	27 183	10 257	3 199	- 15 345	574
34 196	-0,8	419	14 436	7 671	11 662	15 131	5 750	957	- 10 055	575
43 272	-1,3	329	16 227	10 605	16 100	19 465	7 493	1 387	- 14 336	576
31 216	-1,6	215	14 218	5 979	10 803	13 623	5 394	1 319	- 4 712	577
<b>587 031</b>	<b>-1,8</b>	<b>3 088</b>	<b>216 230</b>	<b>137 693</b>	<b>229 989</b>	<b>271 560</b>	<b>100 954</b>	<b>49 103</b>	<b>42 815</b>	<b>5</b>
<b>Unterfranken</b>										
22 926	-2,8	91	8 396	6 175	8 257	10 197	3 493	2 378	14 223	661
16 167	-3,1	52	6 185	3 565	6 365	7 071	2 883	1 529	31 852	662
38 792	-2,6	170	7 745	9 946	20 928	19 715	8 820	2 683	35 809	663
61 394	-1,7	351	25 461	15 395	20 180	25 802	9 340	3 218	- 16 952	671
35 008	-1,8	298	13 533	7 123	14 053	15 267	5 774	426	- 5 025	672
27 689	-2,2	263	12 494	5 300	9 632	11 960	4 759	327	- 1 055	673
30 296	-1,5	276	15 929	5 462	8 628	12 334	4 515	349	- 6 813	674
29 793	-1,3	486	11 606	7 308	10 392	13 062	4 937	849	- 4 013	675
45 178	-2,5	347	22 256	9 158	13 402	18 482	6 351	3 462	- 10 360	676
46 983	-1,8	374	23 858	8 578	14 169	19 639	7 493	1 747	- 7 333	677
40 830	-0,9	310	17 371	8 932	14 217	17 189	7 136	657	- 22 638	678
54 537	-1,5	428	16 231	14 362	23 513	25 175	10 631	1 273	- 25 398	679
<b>449 593</b>	<b>-1,9</b>	<b>3 446</b>	<b>181 065</b>	<b>101 304</b>	<b>163 736</b>	<b>195 893</b>	<b>76 132</b>	<b>18 898</b>	<b>- 17 703</b>	<b>6</b>
<b>Schwaben</b>										
86 468	-3,2	208	28 718	20 313	37 223	40 341	14 660	13 493	36 790	761
13 510	-1,9	42	5 073	3 183	5 212	6 455	2 639	1 152	1 163	762
21 003	-2,1	55	7 477	5 618	7 853	9 856	4 150	2 316	9 112	763
13 839	-2,3	83	5 911	3 138	4 705	6 253	2 272	1 700	9 658	764
43 001	-0,4	392	16 907	10 118	15 576	18 848	6 918	1 640	- 15 554	771
82 243	-1,3	444	32 775	18 280	30 739	36 736	14 062	4 249	- 29 918	772
33 377	-1,4	293	16 761	6 320	10 001	14 450	5 126	1 478	- 8 002	773
42 814	-1,1	273	19 016	8 145	15 372	18 732	7 274	3 268	- 3 517	774
58 481	-1,5	249	24 130	15 869	18 228	25 404	9 095	5 286	- 8 160	775
24 374	-1,4	232	11 263	4 852	8 025	11 095	4 155	2 251	- 285	776
43 610	-1,4	426	18 479	9 934	14 760	19 550	7 193	2 121	- 7 722	777
44 511	-1,0	515	21 100	9 441	13 452	18 707	6 501	1 677	- 8 546	778
44 856	-0,9	396	22 708	9 321	12 428	18 944	6 610	1 675	309	779
49 290	-1,3	373	17 878	14 639	16 394	23 207	8 399	2 567	- 10 179	780
<b>601 377</b>	<b>-1,5</b>	<b>3 981</b>	<b>248 196</b>	<b>139 171</b>	<b>209 968</b>	<b>268 578</b>	<b>99 054</b>	<b>44 873</b>	<b>- 34 851</b>	<b>7</b>
<b>4 214 236</b>	<b>-1,7</b>	<b>25 636</b>	<b>1 583 684</b>	<b>961 671</b>	<b>1 642 789</b>	<b>1 911 199</b>	<b>685 971</b>	<b>315 740</b>	<b>59 576</b>	

3) Pendlersaldo = Beschäftigte am Arbeitsort abzüglich Beschäftigte am Wohnort. Positive Differenz = "Einpendlerüberschuss", negative Differenz = "Auspendlerüberschuss".

4. Sozialversicherungspflichtig Beschäftigte\*) am Arbeitsort in Bayern am 31.12.2003 nach Wirtschaftsabschnitten und -unterabschnitten, Stellung im Beruf sowie nach deutschen und ausländischen Beschäftigten

Nr. der Klassifikation <sup>1)</sup>	Wirtschaftsgliederung	insgesamt	und zwar					
			männlich	weiblich	Arbeiter-RV <sup>2)</sup>	Angestellten-RV <sup>2)</sup>	deutsche	ausländische
							Beschäftigte	
A + B	Land- u. Forstwirtschaft; Fischerei .....	26 069	16 603	9 466	21 034	5 035	24 266	1 790
C	Bergbau u. Gew. v. Steinen u. Erden .....	10 239	8 523	1 716	7 210	3 029	9 677	561
CA	Kohlenbergbau, Torfgewinnung, Gew. v. Erdöl u. Erdgas usw. ....	172	149	23	79	93	163	9
CB	Erzbergbau, Gew. von Steinen und Erden, sonstiger Bergbau .....	10 067	8 374	1 693	7 131	2 936	9 514	552
D	Verarbeitendes Gewerbe .....	1 322 933	946 662	376 271	770 859	552 074	1 211 806	110 759
DA	Ernährungsgewerbe und Tabak- verarbeitung .....	136 753	70 558	66 195	79 998	56 755	125 136	11 575
DB + DC	Textil- und Bekleidungs-gewerbe; Leder-gewerbe .....	44 104	17 744	26 360	25 965	18 139	39 896	4 198
DD	Holz-gewerbe (oh. Herst. v. Möbeln) .....	30 400	24 392	6 008	22 504	7 896	28 706	1 688
DE	Papier-, Verlags- und Druck-gewerbe .....	91 408	55 799	35 609	42 693	48 715	84 898	6 479
DF	Kokerei, Mineralölverarbeitung, Herstellung von Brutstoffen .....	1 929	1 767	162	981	948	1 845	84
DG	Herst. v. chemischen Erzeugnissen .....	62 656	42 874	19 782	31 771	30 885	55 956	6 694
DH	Herst. v. Gummi- u. Kunststoffwaren .....	71 196	49 721	21 475	50 915	20 281	63 963	7 215
DI	Glas-gewerbe, Keramik, Verarbeitung v. Steinen und Erden .....	51 347	37 483	13 864	34 759	16 588	48 031	3 307
DJ	Metallerzeugung und -bearbeitung, Herst. v. Metallerzeugnissen .....	123 532	100 157	23 375	87 721	35 811	112 024	11 471
DK	Maschinenbau .....	205 518	171 090	34 428	124 394	81 124	191 523	13 948
DL	H. v. Büromasch., DV-Geräten und -Einrichtungen; Elektrotechn. usw. ....	261 142	177 668	83 474	114 529	146 613	240 902	20 166
DM	Fahrzeugbau .....	190 607	163 131	27 476	117 862	72 745	170 009	20 521
DN	Herstellung von Möbeln, Schmuck, Musikinstrumenten, usw; Recycling .....	52 341	34 278	18 063	36 767	15 574	48 917	3 413
E	Energie- und Wasserversorgung .....	33 382	25 687	7 695	11 374	22 008	32 632	743
F	Baugewerbe .....	250 242	213 715	36 527	184 557	65 685	232 967	17 212
45.2	dar. Hoch- und Tiefbau .....	112 587	100 133	12 454	83 220	29 367	104 136	8 436
G	Handel; Instandhaltung und Reparatur von Kfz und Gebrauchsgütern .....	648 514	311 278	337 236	183 607	464 907	605 365	42 842
51 (o. 51.1)	dar. Großhandel .....	154 781	94 482	60 299	47 540	107 241	144 041	10 678
52	Einzelhandel .....	336 539	104 589	231 950	63 017	273 522	313 817	22 551
H	Gast-gewerbe .....	130 384	55 566	74 818	104 635	25 749	99 093	31 170
I	Verkehr und Nachrichtenübermittlung .....	199 573	140 955	58 618	125 407	74 166	182 623	16 844
60-63	Verkehr .....	161 481	120 783	40 698	97 235	64 246	147 927	13 468
64	Nachrichtenübermittlung .....	38 092	20 172	17 920	28 172	9 920	34 696	3 376
J	Kredit- u. Versicherungsgewerbe .....	187 682	83 712	103 970	4 392	183 290	182 603	5 037
65	dar. Kredit-gewerbe .....	126 070	54 189	71 881	3 288	122 782	123 341	2 706
K	Grundstücks-, Wohnungswesen, Vermietung bewegl. Sachen usw. ....	457 103	238 778	218 325	134 692	322 411	408 409	48 453
74.1	dar. Rechtsberatung u.a. ....	115 806	39 473	76 333	6 304	109 502	110 777	4 965
L + Q	Öffentliche Verwaltung u.ä. ....	231 943	108 909	123 034	69 065	162 878	225 667	6 218
75.1	dar.: Öffentl. Verwaltung .....	157 205	78 058	79 147	52 253	104 952	152 902	4 259
75.2	Öffentliche Sicherheit u.a. ....	33 940	15 956	17 984	12 852	21 088	33 307	628
M	Erziehung u. Unterricht .....	126 909	35 076	91 833	18 379	108 530	119 032	7 815
N	Gesundheits-, Veterinär- und Sozialwesen .....	477 086	91 229	385 857	71 365	405 721	449 721	27 171
85.1,2	Gesundheits- und Veterinärwesen .....	312 891	57 228	255 663	35 448	277 443	295 787	17 000
85.3	Sozialwesen .....	164 195	34 001	130 194	35 917	128 278	153 934	10 171
O	Erbringung sonstiger öffentlicher und persönlicher Dienstleistungen .....	163 223	67 993	95 230	64 589	98 634	150 681	12 450
P	Private Haushalte mit Personal .....	8 073	1 133	6 940	5 135	2 938	7 329	736
<b>Insgesamt<sup>3)</sup> ...</b>		<b>4 273 812</b>	<b>2 346 051</b>	<b>1 927 761</b>	<b>1 776 539</b>	<b>2 497 273</b>	<b>3 942 302</b>	<b>329 826</b>

\*) Auswertungen aus der Beschäftigtenstatistik der Bundesagentur für Arbeit; vorläufige Ergebnisse, Stand: Juni 2004

1) Klassifikation der Wirtschaftszweige, Ausgabe 2003 (WZ 2003). Zusätzlich werden ausgewählte Wirtschaftsabteilungen und -gruppen nachgewiesen. - 2) RV= Rentenversicherung. - 3) Einschl. Fälle ohne Angabe zur Wirtschaftsgliederung.



5. Sozialversicherungspflichtig Beschäftigte\*) am Arbeitsort in Bayern am 31.12.2003 nach Stellung im Beruf,  
zusammengefassten Wirtschaftsabschnitten und Altersgruppen

Stellung im Beruf ----- Wirtschaftsgliederung <sup>1)</sup>	ins- gesamt	darunter im Alter von ... bis unter ... Jahren								
		unter 20	20 bis 25	25 bis 30	30 bis 40	40 bis 50	50 bis 55	55 bis 60	60 bis 65	65 und mehr
<b>insgesamt</b>										
<b>Arbeiter-RV<sup>2)</sup></b>										
Land- u. Forstwirtschaft; Fischerei .....	21 034	3 181	3 162	2 550	5 123	3 955	1 474	954	501	134
Produzierendes Gewerbe .....	974 000	74 702	90 549	93 833	267 822	261 820	98 150	64 579	20 605	1 940
Bergbau .....	7 210	231	281	408	2 016	2 325	910	663	341	35
Verarbeitendes Gewerbe .....	770 859	49 967	67 074	74 022	215 329	214 128	80 004	52 563	16 275	1 497
Energie- und Wasserversorgung .....	11 374	800	603	572	2 729	3 696	1 781	927	252	14
Baugewerbe .....	184 557	23 704	22 591	18 831	47 748	41 671	15 455	10 426	3 737	394
Handel, Gastgewerbe und Verkehr .....	413 649	32 141	48 194	46 132	110 894	101 155	38 514	24 820	9 230	2 569
Handel .....	183 607	18 906	22 604	19 693	47 667	43 370	16 163	10 525	3 863	816
Gastgewerbe .....	104 635	10 498	17 543	14 701	26 730	20 269	7 766	4 957	1 747	424
Verkehr und Nachrichtenübermittlung .....	125 407	2 737	8 047	11 738	36 497	37 516	14 585	9 338	3 620	1 329
Sonstige Dienstleistungen .....	367 617	17 391	32 888	30 794	83 012	103 715	47 970	34 735	13 438	3 674
Kredit- und Versicherungsgewerbe .....	4 392	18	47	94	716	1 349	842	807	388	131
Grundstücks-, Wohnungswesen, Vermietung bewegl. Sachen usw. ....	134 692	4 155	16 932	16 169	33 948	34 256	14 426	9 211	3 827	1 768
Öffentl. Verwaltung u.ä. ....	69 065	1 779	2 252	3 304	14 227	23 158	11 105	9 203	3 605	432
Öffentliche und private Dienstleistungen (ohne öffentliche Verwaltung) .....	159 468	11 439	13 657	11 227	34 121	44 952	21 597	15 514	5 618	1 343
<b>Zusammen<sup>3)</sup> ...</b>	<b>1 776 539</b>	<b>127 532</b>	<b>174 827</b>	<b>173 320</b>	<b>466 877</b>	<b>470 673</b>	<b>186 116</b>	<b>125 099</b>	<b>43 776</b>	<b>8 319</b>
<b>Angestellten-RV<sup>2)</sup></b>										
Land- u. Forstwirtschaft; Fischerei .....	5 035	133	241	309	1 407	1 611	626	404	249	55
Produzierendes Gewerbe .....	642 796	21 493	38 524	56 471	202 856	185 333	66 638	49 321	19 976	2 184
Bergbau .....	3 029	81	161	211	857	926	362	271	140	20
Verarbeitendes Gewerbe .....	552 074	18 054	33 190	49 178	176 434	159 089	56 192	41 651	16 704	1 582
Energie- und Wasserversorgung .....	22 008	540	1 065	1 370	5 903	7 204	3 271	2 025	603	27
Baugewerbe .....	65 685	2 818	4 108	5 712	19 662	18 114	6 813	5 374	2 529	555
Handel, Gastgewerbe und Verkehr .....	564 822	34 702	64 670	64 299	160 323	137 320	51 273	36 778	12 930	2 527
Handel .....	464 907	29 435	51 998	50 896	130 158	114 807	43 460	31 401	10 894	1 858
Gastgewerbe .....	25 749	1 794	3 815	3 550	6 967	5 370	1 945	1 467	624	217
Verkehr und Nachrichtenübermittlung .....	74 166	3 473	8 857	9 853	23 198	17 143	5 868	3 910	1 412	452
Sonstige Dienstleistungen .....	1 284 402	54 211	121 246	158 796	371 621	342 042	120 414	81 647	30 365	4 060
Kredit- und Versicherungsgewerbe .....	183 290	8 472	17 661	22 624	57 093	45 564	16 958	11 423	3 339	156
Grundstücks-, Wohnungswesen, Vermietung bewegl. Sachen usw. ....	322 411	10 838	30 197	46 140	114 023	73 315	23 302	16 402	6 737	1 457
Öffentl. Verwaltung u.ä. ....	162 878	4 443	8 933	13 431	38 625	52 023	21 861	16 994	6 208	360
Öffentliche und private Dienstleistungen (ohne öffentliche Verwaltung) .....	615 823	30 458	64 455	76 601	161 880	171 140	58 293	36 828	14 081	2 087
<b>Zusammen<sup>3)</sup> ...</b>	<b>2 497 273</b>	<b>110 562</b>	<b>224 700</b>	<b>279 891</b>	<b>736 262</b>	<b>666 358</b>	<b>238 967</b>	<b>168 177</b>	<b>63 528</b>	<b>8 828</b>
<b>insgesamt</b>										
Land- u. Forstwirtschaft; Fischerei .....	26 069	3 314	3 403	2 859	6 530	5 566	2 100	1 358	750	189
Produzierendes Gewerbe .....	1 616 796	96 195	129 073	150 304	470 678	447 153	164 788	113 900	40 581	4 124
Bergbau .....	10 239	312	442	619	2 873	3 251	1 272	934	481	55
Verarbeitendes Gewerbe .....	1 322 933	68 021	100 264	123 200	391 763	373 217	136 196	94 214	32 979	3 079
Energie- und Wasserversorgung .....	33 382	1 340	1 668	1 942	8 632	10 900	5 052	2 952	855	41
Baugewerbe .....	250 242	26 522	26 699	24 543	67 410	59 785	22 268	15 800	6 266	949
Handel, Gastgewerbe und Verkehr .....	978 471	66 843	112 864	110 431	271 217	238 475	89 787	61 598	22 160	5 096
Handel .....	648 514	48 341	74 602	70 589	177 825	158 177	59 623	41 926	14 757	2 674
Gastgewerbe .....	130 384	12 292	21 358	18 251	33 697	25 639	9 711	6 424	2 371	641
Verkehr und Nachrichtenübermittlung .....	199 573	6 210	16 904	21 591	59 695	54 659	20 453	13 248	5 032	1 781
Sonstige Dienstleistungen .....	1 652 019	71 602	154 134	189 590	454 633	445 757	168 384	116 382	43 803	7 734
Kredit- und Versicherungsgewerbe .....	187 682	8 490	17 708	22 718	57 809	46 913	17 800	12 230	3 727	287
Grundstücks-, Wohnungswesen, Vermietung bewegl. Sachen usw. ....	457 103	14 993	47 129	62 309	147 971	107 571	37 728	25 613	10 564	3 225
Öffentl. Verwaltung u.ä. ....	231 943	6 222	11 185	16 735	52 852	75 181	32 966	26 197	9 813	792
Öffentliche und private Dienstleistungen (ohne öffentliche Verwaltung) .....	775 291	41 897	78 112	87 828	196 001	216 092	79 890	52 342	19 699	3 430
<b>Insgesamt<sup>3)</sup> ...</b>	<b>4 273 812</b>	<b>238 094</b>	<b>399 527</b>	<b>453 211</b>	<b>1 203 139</b>	<b>1 137 031</b>	<b>425 083</b>	<b>293 276</b>	<b>107 304</b>	<b>17 147</b>

noch: 5. Sozialversicherungspflichtig Beschäftigte\*) am Arbeitsort in Bayern am 31.12.2003 nach Stellung im Beruf,  
zusammengefassten Wirtschaftsabschnitten und Altersgruppen

Stellung im Beruf ----- Wirtschaftsgliederung <sup>1)</sup>	ins- gesamt	darunter im Alter von ... bis unter ... Jahren								
		unter 20	20 bis 25	25 bis 30	30 bis 40	40 bis 50	50 bis 55	55 bis 60	60 bis 65	65 und mehr
<b>darunter: weiblich</b>										
<b>Arbeiter-RV<sup>2)</sup></b>										
Land- u. Forstwirtschaft; Fischerei .....	6 644	983	1 109	846	1 534	1 186	477	321	127	61
Produzierendes Gewerbe .....	171 865	6 137	11 960	13 333	44 009	53 550	24 418	14 666	3 286	506
Bergbau .....	499	5	10	24	119	169	87	62	19	4
Verarbeitendes Gewerbe .....	165 805	5 615	11 344	12 835	42 697	51 932	23 637	14 157	3 132	456
Energie- und Wasserversorgung .....	713	26	16	21	106	239	153	113	36	3
Baugewerbe .....	4 848	491	590	453	1 087	1 210	541	334	99	43
Handel, Gastgewerbe und Verkehr .....	122 697	8 273	15 757	13 035	29 166	31 802	13 219	8 068	2 543	834
Handel .....	45 038	2 145	4 549	4 083	10 777	13 066	5 619	3 490	1 038	271
Gastgewerbe .....	57 487	5 453	9 774	7 178	13 022	12 354	5 198	3 215	1 034	259
Verkehr und Nachrichtenübermittlung ....	20 172	675	1 434	1 774	5 367	6 382	2 402	1 363	471	304
Sonstige Dienstleistungen .....	178 449	9 596	14 637	12 502	36 075	52 213	26 729	18 637	6 317	1 743
Kredit- und Versicherungsgewerbe .....	2 788	3	25	41	395	829	582	579	246	88
Grundstücks-, Wohnungswesen, Vermietung bewegl. Sachen usw. ....	51 269	1 025	4 659	4 564	12 347	15 443	6 920	4 074	1 523	714
Öffentl. Verwaltung u.ä. ....	16 591	187	349	739	2 541	5 397	3 328	2 845	1 018	187
Öffentliche und private Dienstleistungen (ohne öffentliche Verwaltung) .....	107 801	8 381	9 604	7 158	20 792	30 544	15 899	11 139	3 530	754
<b>Zusammen<sup>3)</sup> ...</b>	<b>479 728</b>	<b>25 017</b>	<b>43 466</b>	<b>39 720</b>	<b>110 793</b>	<b>138 767</b>	<b>64 846</b>	<b>41 699</b>	<b>12 274</b>	<b>3 146</b>
<b>Angestellten-RV<sup>2)</sup></b>										
Land- u. Forstwirtschaft; Fischerei .....	2 822	78	155	176	814	947	325	215	93	19
Produzierendes Gewerbe .....	250 344	14 656	25 214	28 163	75 405	62 397	23 453	15 818	4 457	781
Bergbau .....	1 217	52	95	120	330	361	127	90	38	4
Verarbeitendes Gewerbe .....	210 466	12 732	21 983	24 549	64 299	51 220	19 014	12 634	3 437	598
Energie- und Wasserversorgung .....	6 982	351	710	775	2 007	1 906	761	392	76	4
Baugewerbe .....	31 679	1 521	2 426	2 719	8 769	8 910	3 551	2 702	906	175
Handel, Gastgewerbe und Verkehr .....	347 975	21 932	43 760	41 272	93 100	84 110	33 383	22 964	6 296	1 158
Handel .....	292 198	18 666	35 352	33 100	76 935	72 425	29 176	20 171	5 485	888
Gastgewerbe .....	17 331	1 310	2 846	2 468	4 463	3 538	1 309	958	322	117
Verkehr und Nachrichtenübermittlung ....	38 446	1 956	5 562	5 704	11 702	8 147	2 898	1 835	489	153
Sonstige Dienstleistungen .....	846 740	44 653	94 963	109 302	229 465	224 378	77 488	50 203	14 591	1 697
Kredit- und Versicherungsgewerbe .....	101 182	5 304	11 439	14 254	32 262	23 630	8 121	5 098	1 019	55
Grundstücks-, Wohnungswesen, Vermietung bewegl. Sachen usw. ....	167 056	8 070	20 557	25 349	52 743	36 258	12 389	8 458	2 674	558
Öffentl. Verwaltung u.ä. ....	106 443	3 335	6 890	9 577	26 283	33 837	13 472	10 206	2 770	73
Öffentliche und private Dienstleistungen (ohne öffentliche Verwaltung) .....	472 059	27 944	56 077	60 122	118 177	130 653	43 506	26 441	8 128	1 011
<b>Zusammen<sup>3)</sup> ...</b>	<b>1 448 033</b>	<b>81 332</b>	<b>164 105</b>	<b>178 924</b>	<b>398 826</b>	<b>371 873</b>	<b>134 658</b>	<b>89 219</b>	<b>25 441</b>	<b>3 655</b>
<b>zusammen</b>										
Land- u. Forstwirtschaft; Fischerei .....	9 466	1 061	1 264	1 022	2 348	2 133	802	536	220	80
Produzierendes Gewerbe .....	422 209	20 793	37 174	41 496	119 414	115 947	47 871	30 484	7 743	1 287
Bergbau .....	1 716	57	105	144	449	530	214	152	57	8
Verarbeitendes Gewerbe .....	376 271	18 347	33 327	37 384	106 996	103 152	42 651	26 791	6 569	1 054
Energie- und Wasserversorgung .....	7 695	377	726	796	2 113	2 145	914	505	112	7
Baugewerbe .....	36 527	2 012	3 016	3 172	9 856	10 120	4 092	3 036	1 005	218
Handel, Gastgewerbe und Verkehr .....	470 672	30 205	59 517	54 307	122 266	115 912	46 602	31 032	8 839	1 992
Handel .....	337 236	20 811	39 901	37 183	87 712	85 491	34 795	23 661	6 523	1 159
Gastgewerbe .....	74 818	6 763	12 620	9 646	17 485	15 892	6 507	4 173	1 356	376
Verkehr und Nachrichtenübermittlung ....	58 618	2 631	6 996	7 478	17 069	14 529	5 300	3 198	960	457
Sonstige Dienstleistungen .....	1 025 189	54 249	109 600	121 804	265 540	276 591	104 217	68 840	20 908	3 440
Kredit- und Versicherungsgewerbe .....	103 970	5 307	11 464	14 295	32 657	24 459	8 703	5 677	1 265	143
Grundstücks-, Wohnungswesen, Vermietung bewegl. Sachen usw. ....	218 325	9 095	25 216	29 913	65 090	51 701	19 309	12 532	4 197	1 272
Öffentl. Verwaltung u.ä. ....	123 034	3 522	7 239	10 316	28 824	39 234	16 800	13 051	3 788	260
Öffentliche und private Dienstleistungen (ohne öffentliche Verwaltung) .....	579 860	36 325	65 681	67 280	138 969	161 197	59 405	37 580	11 658	1 765
<b>Zusammen<sup>3)</sup> ...</b>	<b>1 927 761</b>	<b>106 349</b>	<b>207 571</b>	<b>218 644</b>	<b>509 619</b>	<b>510 640</b>	<b>199 504</b>	<b>130 918</b>	<b>37 715</b>	<b>6 801</b>

\*) Auswertungen aus der Beschäftigtenstatistik der Bundesagentur für Arbeit; vorläufige Ergebnisse, Stand: Juni 2004

1) Klassifikation der Wirtschaftszweige, Ausgabe 2003 (WZ 2003) - siehe Anhang. - 2) RV= Rentenversicherung.

3) Einschl. Fälle ohne Angabe zur Wirtschaftsgliederung.

6. Sozialversicherungspflichtig Beschäftigte\*) am Arbeitsort in Bayern am 31.12.2003  
nach zusammengefassten Wirtschaftsabschnitten, deutschen und ausländischen Beschäftigten und Altersgruppen

Deutsche/Ausländische Beschäftigte ----- Wirtschaftsgliederung <sup>1)</sup>	ins- gesamt	darunter im Alter von ... bis unter ... Jahren								
		unter 20	20 bis 25	25 bis 30	30 bis 40	40 bis 50	50 bis 55	55 bis 60	60 bis 65	65 und mehr
<b>insgesamt</b>										
<b>deutsche Beschäftigte</b>										
Land- u. Forstwirtschaft; Fischerei .....	24 266	3 282	3 219	2 618	5 924	5 150	1 950	1 236	705	182
Produzierendes Gewerbe .....	1 487 082	92 844	120 462	133 499	429 135	419 214	150 438	100 992	36 571	3 927
Bergbau .....	9 677	299	424	567	2 704	3 129	1 193	865	•	•
Verarbeitendes Gewerbe .....	1 211 806	65 798	93 145	108 462	355 303	348 911	123 992	83 505	29 743	2 947
Energie- und Wasserversorgung .....	32 632	1 317	1 621	1 849	8 435	10 743	4 938	2 866	•	•
Baugewerbe .....	232 967	25 430	25 272	22 621	62 693	56 431	20 315	13 756	5 561	888
Handel, Gastgewerbe und Verkehr .....	887 081	62 426	100 810	94 539	241 665	221 320	83 322	57 346	20 807	4 846
Handel .....	605 365	45 192	68 347	63 223	164 904	150 574	56 546	39 886	14 123	2 570
Gastgewerbe .....	99 093	11 398	16 992	12 260	23 200	19 863	7 668	5 225	1 937	550
Verkehr und Nachrichtenübermittlung .....	182 623	5 836	15 471	19 056	53 561	50 883	19 108	12 235	4 747	1 726
Sonstige Dienstleistungen .....	1 543 442	67 799	144 002	172 873	420 802	422 926	157 750	108 847	41 272	7 171
Kredit- und Versicherungsgewerbe .....	182 603	8 270	17 096	21 808	56 104	46 076	17 383	11 930	3 658	278
Grundstücks-, Wohnungswesen, Vermietung bewegl. Sachen usw. ....	408 409	13 939	42 285	53 739	131 666	97 995	33 717	22 666	9 519	2 883
Öffentl. Verwaltung u.ä. ....	225 667	6 077	10 874	16 116	51 130	73 567	32 097	25 457	9 573	776
Öffentliche und private Dienstleistungen (ohne öffentliche Verwaltung) .....	726 763	39 513	73 747	81 210	181 902	205 288	74 553	48 794	18 522	3 234
<b>Zusammen 2)...</b>	<b>3 942 302</b>	<b>226 481</b>	<b>368 540</b>	<b>403 555</b>	<b>1 097 603</b>	<b>1 068 686</b>	<b>393 484</b>	<b>268 458</b>	<b>99 365</b>	<b>16 130</b>
<b>ausländische Beschäftigte</b>										
Land- u. Forstwirtschaft; Fischerei .....	1 790	29	183	240	604	412	149	121	45	7
Produzierendes Gewerbe .....	129 275	3 295	8 596	16 767	41 449	27 821	14 281	12 872	4 000	194
Bergbau .....	561	13	18	52	169	122	79	69	•	•
Verarbeitendes Gewerbe .....	110 759	2 186	7 110	14 706	36 375	24 204	12 145	10 675	3 228	130
Energie- und Wasserversorgung .....	743	23	47	93	195	156	111	86	•	•
Baugewerbe .....	17 212	1 073	1 421	1 916	4 710	3 339	1 946	2 042	705	60
Handel, Gastgewerbe und Verkehr .....	90 856	4 355	12 009	15 849	29 434	17 017	6 401	4 204	1 338	249
Handel .....	42 842	3 100	6 231	7 344	12 869	7 519	3 044	2 005	627	103
Gastgewerbe .....	31 170	883	4 347	5 976	10 461	5 752	2 034	1 194	432	91
Verkehr und Nachrichtenübermittlung .....	16 844	372	1 431	2 529	6 104	3 746	1 323	1 005	279	55
Sonstige Dienstleistungen .....	107 880	3 735	10 095	16 653	33 663	22 645	10 550	7 470	2 510	559
Kredit- und Versicherungsgewerbe .....	5 037	214	612	907	1 691	828	413	294	69	9
Grundstücks-, Wohnungswesen, Vermietung bewegl. Sachen usw. ....	48 453	1 034	4 823	8 545	16 225	9 526	3 990	2 929	1 042	339
Öffentl. Verwaltung u.ä. ....	6 218	144	310	616	1 714	1 597	854	733	234	16
Öffentliche und private Dienstleistungen (ohne öffentliche Verwaltung) .....	48 172	2 343	4 350	6 585	14 033	10 694	5 293	3 514	1 165	195
<b>Zusammen 2)...</b>	<b>329 826</b>	<b>11 424</b>	<b>30 889</b>	<b>49 510</b>	<b>105 154</b>	<b>67 898</b>	<b>31 381</b>	<b>24 668</b>	<b>7 893</b>	<b>1 009</b>
<b>insgesamt</b>										
Land- u. Forstwirtschaft; Fischerei .....	26 069	3 314	3 403	2 859	6 530	5 566	2 100	1 358	750	189
Produzierendes Gewerbe .....	1 616 796	96 195	129 073	150 304	470 678	447 153	164 788	113 900	40 581	4 124
Bergbau .....	10 239	312	442	619	2 873	3 251	1 272	934	481	55
Verarbeitendes Gewerbe .....	1 322 933	68 021	100 264	123 200	391 763	373 217	136 196	94 214	32 979	3 079
Energie- und Wasserversorgung .....	33 382	1 340	1 668	1 942	8 632	10 900	5 052	2 952	855	41
Baugewerbe .....	250 242	26 522	26 699	24 543	67 410	59 785	22 268	15 800	6 266	949
Handel, Gastgewerbe und Verkehr .....	978 471	66 843	112 864	110 431	271 217	238 475	89 787	61 598	22 160	5 096
Handel .....	648 514	48 341	74 602	70 589	177 825	158 177	59 623	41 926	14 757	2 674
Gastgewerbe .....	130 384	12 292	21 358	18 251	33 697	25 639	9 711	6 424	2 371	641
Verkehr und Nachrichtenübermittlung .....	199 573	6 210	16 904	21 591	59 695	54 659	20 453	13 248	5 032	1 781
Sonstige Dienstleistungen .....	1 652 019	71 602	154 134	189 590	454 633	445 757	168 384	116 382	43 803	7 734
Kredit- und Versicherungsgewerbe .....	187 682	8 490	17 708	22 718	57 809	46 913	17 800	12 230	3 727	287
Grundstücks-, Wohnungswesen, Vermietung bewegl. Sachen usw. ....	457 103	14 993	47 129	62 309	147 971	107 571	37 728	25 613	10 564	3 225
Öffentl. Verwaltung u.ä. ....	231 943	6 222	11 185	16 735	52 852	75 181	32 966	26 197	9 813	792
Öffentliche und private Dienstleistungen (ohne öffentliche Verwaltung) .....	775 291	41 897	78 112	87 828	196 001	216 092	79 890	52 342	19 699	3 430
<b>Insgesamt 2)...</b>	<b>4 273 812</b>	<b>238 094</b>	<b>399 527</b>	<b>453 211</b>	<b>1 203 139</b>	<b>1 137 031</b>	<b>425 083</b>	<b>293 276</b>	<b>107 304</b>	<b>17 147</b>

noch: 6. Sozialversicherungspflichtig Beschäftigte\*) am Arbeitsort in Bayern am 31.12.2003  
nach zusammengefassten Wirtschaftsabschnitten, deutschen und ausländischen Beschäftigten und Altersgruppen

Deutsche/Ausländische Beschäftigte ----- Wirtschaftsgliederung <sup>1)</sup>	ins- gesamt	darunter im Alter von ... bis unter ... Jahren								
		unter 20	20 bis 25	25 bis 30	30 bis 40	40 bis 50	50 bis 55	55 bis 60	60 bis 65	65 und mehr
<b>darunter: weiblich</b>										
<b>deutsche Beschäftigte</b>										
Land- u. Forstwirtschaft; Fischerei .....	9 036	1 052	1 200	976	2 210	2 032	767	510	212	77
Produzierendes Gewerbe .....	392 522	20 163	35 045	37 677	110 682	109 095	43 397	27 938	7 272	1 253
Bergbau .....	1 575	57	102	136	409	493	186	137	47	8
Verarbeitendes Gewerbe .....	348 203	17 784	31 341	33 775	98 773	96 663	38 353	24 349	6 137	1 028
Energie- und Wasserversorgung .....	7 459	371	705	757	2 037	2 096	886	494	106	7
Baugewerbe .....	35 285	1 951	2 897	3 009	9 463	9 843	3 972	2 958	982	210
Handel, Gastgewerbe und Verkehr .....	433 469	28 459	53 932	47 695	111 306	109 011	43 414	29 297	8 445	1 910
Handel .....	317 076	19 533	36 708	33 608	82 012	81 961	33 054	22 730	6 341	1 129
Gastgewerbe .....	61 668	6 428	10 672	7 270	13 586	13 292	5 370	3 554	1 165	331
Verkehr und Nachrichtenübermittlung .....	54 725	2 498	6 552	6 817	15 708	13 758	4 990	3 013	939	450
Sonstige Dienstleistungen .....	962 025	51 617	103 601	112 803	247 183	262 787	96 842	64 330	19 651	3 211
Kredit- und Versicherungsgewerbe .....	100 844	5 152	11 048	13 729	31 647	23 966	8 431	5 493	1 239	139
Grundstücks-, Wohnungswesen, Vermietung bewegl. Sachen usw. ....	195 819	8 577	23 191	26 400	57 975	46 857	16 927	11 054	3 707	1 131
Öffentl. Verwaltung u.ä. ....	119 796	3 454	7 056	9 957	27 959	38 402	16 295	12 711	3 705	257
Öffentliche und private Dienstleistungen (ohne öffentliche Verwaltung) .....	545 566	34 434	62 306	62 717	129 602	153 562	55 189	35 072	11 000	1 684
<b>Zusammen</b> <sup>2)</sup> ...	<b>1 797 262</b>	<b>101 328</b>	<b>193 792</b>	<b>199 165</b>	<b>471 428</b>	<b>482 979</b>	<b>184 432</b>	<b>122 100</b>	<b>35 585</b>	<b>6 453</b>
<b>ausländische Beschäftigte</b>										
Land- u. Forstwirtschaft; Fischerei .....	426	8	63	46	138	101	34	25	8	3
Produzierendes Gewerbe .....	29 559	616	2 125	3 811	8 707	6 813	4 448	2 538	467	34
Bergbau .....	140	-	3	8	40	37	28	15	9	-
Verarbeitendes Gewerbe .....	27 957	551	1 983	3 602	8 199	6 456	4 274	2 436	430	26
Energie- und Wasserversorgung .....	234	6	21	39	76	48	28	11	5	-
Baugewerbe .....	1 228	59	118	162	392	272	118	76	23	8
Handel, Gastgewerbe und Verkehr .....	36 979	1 722	5 566	6 594	10 916	6 840	3 158	1 712	389	82
Handel .....	20 014	1 262	3 184	3 565	5 680	3 485	1 719	910	179	30
Gastgewerbe .....	13 090	328	1 938	2 371	3 881	2 588	1 133	617	189	45
Verkehr und Nachrichtenübermittlung .....	3 875	132	444	658	1 355	767	306	185	21	7
Sonstige Dienstleistungen .....	62 772	2 579	5 974	8 965	18 288	13 685	7 332	4 474	1 246	229
Kredit- und Versicherungsgewerbe .....	3 105	151	416	565	1 006	488	269	180	26	4
Grundstücks-, Wohnungswesen, Vermietung bewegl. Sachen usw. ....	22 397	504	2 013	3 505	7 091	4 814	2 370	1 471	488	141
Öffentl. Verwaltung u.ä. ....	3 216	67	183	358	860	823	503	338	81	3
Öffentliche und private Dienstleistungen (ohne öffentliche Verwaltung) .....	34 054	1 857	3 362	4 537	9 331	7 560	4 190	2 485	651	81
<b>Zusammen</b> <sup>2)</sup> ...	<b>129 750</b>	<b>4 929</b>	<b>13 730</b>	<b>19 417</b>	<b>38 053</b>	<b>27 441</b>	<b>14 972</b>	<b>8 750</b>	<b>2 110</b>	<b>348</b>
<b>insgesamt</b>										
Land- u. Forstwirtschaft; Fischerei .....	9 466	1 061	1 264	1 022	2 348	2 133	802	536	220	80
Produzierendes Gewerbe .....	422 209	20 793	37 174	41 496	119 414	115 947	47 871	30 484	7 743	1 287
Bergbau .....	1 716	57	105	144	449	530	214	152	57	8
Verarbeitendes Gewerbe .....	376 271	18 347	33 327	37 384	106 996	103 152	42 651	26 791	6 569	1 054
Energie- und Wasserversorgung .....	7 695	377	726	796	2 113	2 145	914	505	112	7
Baugewerbe .....	36 527	2 012	3 016	3 172	9 856	10 120	4 092	3 036	1 005	218
Handel, Gastgewerbe und Verkehr .....	470 672	30 205	59 517	54 307	122 266	115 912	46 602	31 032	8 839	1 992
Handel .....	337 236	20 811	39 901	37 183	87 712	85 491	34 795	23 661	6 523	1 159
Gastgewerbe .....	74 818	6 763	12 620	9 646	17 485	15 892	6 507	4 173	1 356	376
Verkehr und Nachrichtenübermittlung .....	58 618	2 631	6 996	7 478	17 069	14 529	5 300	3 198	960	457
Sonstige Dienstleistungen .....	1 025 189	54 249	109 600	121 804	265 540	276 591	104 217	68 840	20 908	3 440
Kredit- und Versicherungsgewerbe .....	103 970	5 307	11 464	14 295	32 657	24 459	8 703	5 677	1 265	143
Grundstücks-, Wohnungswesen, Vermietung bewegl. Sachen usw. ....	218 325	9 095	25 216	29 913	65 090	51 701	19 309	12 532	4 197	1 272
Öffentl. Verwaltung u.ä. ....	123 034	3 522	7 239	10 316	28 824	39 234	16 800	13 051	3 788	260
Öffentliche und private Dienstleistungen (ohne öffentliche Verwaltung) .....	579 860	36 325	65 681	67 280	138 969	161 197	59 405	37 580	11 658	1 765
<b>Zusammen</b> <sup>2)</sup> ...	<b>1 927 761</b>	<b>106 349</b>	<b>207 571</b>	<b>218 644</b>	<b>509 619</b>	<b>510 640</b>	<b>199 504</b>	<b>130 918</b>	<b>37 715</b>	<b>6 801</b>

\*) Auswertungen aus der Beschäftigtenstatistik der Bundesagentur für Arbeit; vorläufige Ergebnisse, Stand: Juni 2004

1) Klassifikation der Wirtschaftszweige, Ausgabe 2003 (WZ 2003) - siehe Anhang.

2) Einschl. Fälle ohne Angabe zur Wirtschaftsgliederung

## 7. Sozialversicherungspflichtig Beschäftigte\*) am Arbeitsort in Bayern am 31.12.2003 nach Wirtschaftsabschnitten und -unterabschnitten, Teilzeitbeschäftigung und Stellung im Beruf

Nr. der Klassifikation <sup>1)</sup>	Wirtschaftsgliederung	Sozialversicherungspflichtig Beschäftigte				darunter: Teilzeitbeschäftigte		
		insgesamt	Arbeiter-RV <sup>2)</sup>		Angestellten-RV <sup>2)</sup>	zu- sammen	Arbeiter- RV <sup>2)</sup>	Angestell- ten-RV <sup>2)</sup>
			zu- sammen	Fachar- beiter/ -innen <sup>3)</sup>				
<b>insgesamt</b>								
A + B	Land- u. Forstwirtschaft; Fischerei .....	26 069	21 034	9 208	5 035	2 955	1 744	1 211
C	Bergbau u. Gew. v. Steinen u. Erden .....	10 239	7 210	4 081	3 029	430	148	282
CA	Kohlenbergbau, Torfgewinnung, Gew. v. Erdöl u. Erdgas usw. ....	172	79	59	93	11	•	•
CB	Erzbergbau, Gew. von Steinen und Erden, sonstiger Bergbau .....	10 067	7 131	4 022	2 936	419	•	•
D	Verarbeitendes Gewerbe .....	1 322 933	770 859	338 439	552 074	87 217	37 624	49 593
DA	Ernährungsgewerbe und Tabak- verarbeitung .....	136 753	79 998	33 227	56 755	14 854	5 314	9 540
DB + DC	Textil- und Bekleidungsgerbe; Ledergerbe .....	44 104	25 965	8 976	18 139	5 196	3 111	2 085
DD	Holzgerbe (oh. Herst. v. Möbeln) .....	30 400	22 504	10 908	7 896	1 448	581	867
DE	Papier-, Verlags- und Druckgerbe .....	91 408	42 693	18 815	48 715	9 566	3 385	6 181
DF	Kokerei, Mineralölverarbeitung, Herstellung von Brutstoffen .....	1 929	981	749	948	48	14	34
DG	Herst. v. chemischen Erzeugnissen .....	62 656	31 771	9 885	30 885	4 449	1 692	2 757
DH	Herst. v. Gummi- u. Kunststoffwaren .....	71 196	50 915	14 500	20 281	3 562	2 173	1 389
DI	Glasgerbe, Herst. v. Keramik, Verarbeitung v. Steinen und Erden .....	51 347	34 759	12 839	16 588	3 111	1 769	1 342
DJ	Metallerzeugung und -bearbeitung, Herst. v. Metallerzeugnissen .....	123 532	87 721	43 674	35 811	5 153	2 093	3 060
DK	Maschinenbau .....	205 518	124 394	77 927	81 124	7 924	2 708	5 216
DL	H. v. Büromasch., DV-Geräten und -Einrichtungen; Elektrotechn. usw. ....	261 142	114 529	43 747	146 613	20 217	8 810	11 407
DM	Fahrzeugaufbau .....	190 607	117 862	48 468	72 745	7 896	3 851	4 045
DN	Herstellung von Möbeln, Schmuck, Musikinstrumenten, usw; Recycling .....	52 341	36 767	14 724	15 574	3 793	2 123	1 670
E	Energie- und Wasserversorgung .....	33 382	11 374	10 080	22 008	2 715	572	2 143
F	Baugerbe .....	250 242	184 557	128 001	65 685	11 857	2 663	9 194
45.2	dar. Hoch- und Tiefbau .....	112 587	83 220	61 363	29 367	3 878	770	3 108
G	Handel; Instandhaltung und Reparatur von Kfz und Gebrauchsgütern .....	648 514	183 607	79 846	464 907	128 601	19 916	108 685
51 (o. 51.1)	dar. Großhandel .....	154 781	47 540	14 052	107 241	15 128	4 513	10 615
52	Einzelhandel .....	336 539	63 017	23 796	273 522	101 251	11 436	89 815
H	Gastgerbe .....	130 384	104 635	26 865	25 749	23 146	19 222	3 924
I	Verkehr und Nachrichtenübermittlung .....	199 573	125 407	45 301	74 166	27 760	18 144	9 616
60-63	Verkehr .....	161 481	97 235	33 808	64 246	14 572	6 978	7 594
64	Nachrichtenübermittlung .....	38 092	28 172	11 493	9 920	13 188	11 166	2 022
J	Kredit- u. Versicherungsgewerbe .....	187 682	4 392	675	183 290	32 144	2 351	29 793
65	dar. Kreditgerbe .....	126 070	3 288	406	122 782	23 354	1 997	21 357
K	Grundstücks-, Wohnungswesen, Vermietung bewegl. Sachen usw. ....	457 103	134 692	30 535	322 411	71 746	30 140	41 606
74.1	dar. Rechtsberatung usw. ....	115 806	6 304	1 793	109 502	18 637	1 715	16 922
L + Q	Öffentliche Verwaltung u.ä. ....	231 943	69 065	25 883	162 878	62 536	14 285	48 251
75.1	dar.: Öffentl. Verwaltung .....	157 205	52 253	19 706	104 952	45 867	11 893	33 974
75.2	Öffentliche Sicherheit u.a. ....	33 940	12 852	4 959	21 088	7 841	1 407	6 434
M	Erziehung u. Unterricht .....	126 909	18 379	3 450	108 530	52 844	9 001	43 843
N	Gesundheits-, Veterinär- und Sozialwesen ...	477 086	71 365	11 806	405 721	142 849	26 534	116 315
85.1,2	Gesundheits- und Veterinärwesen .....	312 891	35 448	6 202	277 443	78 762	10 782	67 980
85.3	Sozialwesen .....	164 195	35 917	5 604	128 278	64 087	15 752	48 335
0	Erbringung sonstiger öffentlicher und persönlicher Dienstleistungen .....	163 223	64 589	23 459	98 634	36 898	10 932	25 966
P	Private Haushalte m. Hauspersonal .....	8 073	5 135	869	2 938	2 833	1 775	1 058
	<b>Insgesamt<sup>4)</sup> ...</b>	<b>4 273 812</b>	<b>1 776 539</b>	<b>738 539</b>	<b>2 497 273</b>	<b>686 615</b>	<b>195 081</b>	<b>491 534</b>

noch: 7. Sozialversicherungspflichtig Beschäftigte\*) am Arbeitsort in Bayern am 31.12.2003 nach Wirtschaftsabschnitten und -unterabschnitten, Teilzeitbeschäftigung und Stellung im Beruf

Nr. der Klassifikation <sup>1)</sup>	Wirtschaftsgliederung	Sozialversicherungspflichtig Beschäftigte			darunter: Teilzeitbeschäftigte			
		insgesamt	Arbeiter-RV <sup>2)</sup>		Angestellten-RV <sup>2)</sup>	zu-sammen	Arbeiter-RV <sup>2)</sup>	Angestellten-RV <sup>2)</sup>
			zu-sammen	Facharbeiterinnen <sup>3)</sup>				
<b>darunter: weiblich</b>								
A + B	Land- u. Forstwirtschaft; Fischerei .....	9 466	6 644	2 536	2 822	2 367	1 272	1 095
C	Bergbau u. Gew. v. Steinen u. Erden .....	1 716	499	43	1 217	361	104	257
CA	Kohlenbergbau, Torfgewinnung, Gew. v. Erdöl u. Erdgas usw. ....	23	•	-	•	9	•	•
CB	Erzbergbau, Gew. von Steinen und Erden, sonstiger Bergbau .....	1 693	•	43	•	352	•	•
D	Verarbeitendes Gewerbe .....	376 271	165 805	21 824	210 466	70 519	28 668	41 851
DA	Ernährungsgewerbe und Tabak- verarbeitung .....	66 195	24 230	4 517	41 965	13 452	4 327	9 125
DB + DC	Textil- und Bekleidungsgewerbe; Ledergerber .....	26 360	15 561	4 440	10 799	4 933	2 980	1 953
DD	Holzgewerbe (oh. Herst. v. Möbeln) .....	6 008	2 460	•	3 548	1 218	392	826
DE	Papier-, Verlags- und Druckgewerbe .....	35 609	10 419	1 721	25 190	7 926	2 499	5 427
DF	Kokerei, Mineralölverarbeitung, Herstellung von Brutstoffen .....	162	12	•	150	27	4	23
DG	Herst. v. chemischen Erzeugnissen .....	19 782	6 471	578	13 311	3 537	1 170	2 367
DH	Herst. v. Gummi- u. Kunststoffwaren .....	21 475	13 994	616	7 481	2 988	1 782	1 206
DI	Glasgewerbe, Herst. v. Keramik, Verarbeitung v. Steinen und Erden .....	13 864	7 368	509	6 496	2 792	1 549	1 243
DJ	Metallerzeugung und -bearbeitung, Herst. v. Metallerzeugnissen .....	23 375	10 414	915	12 961	4 313	1 494	2 819
DK	Maschinenbau .....	34 428	11 835	1 147	22 593	5 924	1 652	4 272
DL	H. v. Büromasch., DV-Geräten und -Einrichtungen; Elektrotechn. usw. ....	83 474	40 335	4 008	43 139	15 000	6 637	8 363
DM	Fahrzeugbau .....	27 476	12 147	1 705	15 329	5 128	2 407	2 721
DN	Herstellung von Möbeln, Schmuck, Musikinstrumenten, usw; Recycling .....	18 063	10 559	1 440	7 504	3 281	1 775	1 506
E	Energie- und Wasserversorgung .....	7 695	713	65	6 982	2 139	424	1 715
F	Baugewerbe .....	36 527	4 848	1 324	31 679	9 705	1 266	8 439
45.2	dar. Hoch- und Tiefbau .....	12 454	753	170	11 701	3 030	266	2 764
G	Handel; Instandhaltung und Reparatur von Kfz und Gebrauchsgütern .....	337 236	45 038	8 465	292 198	117 776	15 373	102 403
51 (o. 51.1)	dar. Großhandel .....	60 299	10 927	1 016	49 372	13 125	3 464	9 661
52	Einzelhandel .....	231 950	25 839	6 056	206 111	94 979	9 441	85 538
H	Gastgewerbe .....	74 818	57 487	12 324	17 331	16 700	13 508	3 192
I	Verkehr und Nachrichtenübermittlung .....	58 618	20 172	4 279	38 446	18 775	10 624	8 151
60-63	Verkehr .....	40 698	7 274	1 160	33 424	8 672	2 259	6 413
64	Nachrichtenübermittlung .....	17 920	12 898	3 119	5 022	10 103	8 365	1 738
J	Kredit- u. Versicherungsgewerbe .....	103 970	2 788	110	101 182	29 120	2 151	26 969
65	dar. Kreditgewerbe .....	71 881	2 143	24	69 738	21 490	1 845	19 645
K	Grundstücks-, Wohnungswesen, Vermietung bewegl. Sachen usw. ....	218 325	51 269	3 195	167 056	57 820	23 236	34 584
74.1	dar. Rechtsberatung usw. ....	76 333	2 723	325	73 610	16 469	1 347	15 122
L + Q	Öffentliche Verwaltung u.ä. ....	123 034	16 591	746	106 443	54 955	11 684	43 271
75.1	dar.: Öffentl. Verwaltung .....	79 147	12 243	438	66 904	39 668	9 875	29 793
75.2	Öffentliche Sicherheit u.a. ....	17 984	2 890	175	15 094	7 036	941	6 095
M	Erziehung u. Unterricht .....	91 833	11 727	570	80 106	44 663	8 538	36 125
N	Gesundheits-, Veterinär- und Sozialwesen ...	385 857	54 281	5 213	331 576	133 100	24 921	108 179
85.1,2	Gesundheits- und Veterinärwesen .....	255 663	25 948	2 360	229 715	74 311	10 221	64 090
85.3	Sozialwesen .....	130 194	28 333	2 853	101 861	58 789	14 700	44 089
0	Erbringung sonstiger öffentlicher und persönlicher Dienstleistungen .....	95 230	37 498	13 723	57 732	30 317	8 965	21 352
P	Private Haushalte m. Hauspersonal .....	6 940	4 295	733	2 645	2 603	1 618	985
<b>Zusammen<sup>4)</sup> ...</b>		<b>1 927 761</b>	<b>479 728</b>	<b>75 155</b>	<b>1 448 033</b>	<b>590 985</b>	<b>152 372</b>	<b>438 613</b>

\*) Auswertungen aus der Beschäftigtenstatistik der Bundesagentur für Arbeit; vorläufige Ergebnisse, Stand: Juni 20

1) Klassifikation der Wirtschaftszweige, Ausgabe 2003 (WZ 2003). Zusätzlich werden ausgewählte Wirtschaftsabteilungen und -gruppen nachgewiesen. - 2) RV= Rentenversicherung. - 3) Einschl. "Meister/-in" bzw. "Polier/-in". - 4) Einschl. Fälle ohne Angabe zur Wirtschaftsgliederung

8. Sozialversicherungspflichtig beschäftigte Auszubildende\*) am Arbeitsort in Bayern am 31.12.2003 nach Wirtschaftsabschnitten und -unterabschnitten

Nr. der Klassifikation <sup>1)</sup>	Wirtschaftsgliederung	Sozialversicherungspflichtig beschäftigte Auszubildende		und zwar			
		insgesamt	weiblich	Angestellten-RV <sup>2)</sup>		ausländische Beschäftigte	
				zusammen	weiblich	zusammen	weiblich
A + B	Land- u. Forstwirtschaft; Fischerei .....	3 783	1 174	184	92	56	20
C	Bergbau u. Gew. v. Steinen u. Erden .....	324	52	96	48	11	-
CA	Kohlenbergbau, Torfgewinnung, Gew. v. Erdöl u. Erdgas usw. ....	•	•	•	•	-	-
CB	Erzbergbau, Gew. von Steinen und Erden, sonstiger Bergbau .....	•	•	•	•	11	-
D	Verarbeitendes Gewerbe .....	78 223	21 206	24 306	15 300	2 802	728
DA	Ernährungsgewerbe und Tabak- verarbeitung .....	14 145	7 571	6 192	5 388	567	302
DB + DC	Textil- und Bekleidungsgewerbe; Ledergerber .....	2 013	1 198	1 025	666	103	49
DD	Holzgewerbe (oh. Herst. v. Möbeln) .....	2 363	•	•	301	•	9
DE	Papier-, Verlags- und Druckgewerbe .....	3 963	1 579	2 075	1 298	152	39
DF	Kokerei, Mineralölverarbeitung, Herstellung von Brutstoffen .....	34	•	•	-	•	-
DG	Herst. v. chemischen Erzeugnissen .....	2 401	848	1 134	706	111	32
DH	Herst. v. Gummi- u. Kunststoffwaren .....	3 318	679	1 094	601	103	19
DI	Glasgewerbe, Herst. v. Keramik, Verarbeitung v. Steinen und Erden .....	2 213	574	782	454	39	7
DJ	Metallerzeugung und -bearbeitung, Herst. v. Metallerzeugnissen .....	9 708	1 050	1 741	877	416	32
DK	Maschinenbau .....	14 974	1 935	3 244	1 647	435	49
DL	H. v. Büromasch., DV-Geräten und -Einrichtungen; Elektrotechn. usw. ....	11 713	3 024	3 514	1 830	343	98
DM	Fahrzeugbau .....	8 486	1 611	2 072	1 025	419	79
DN	Herstellung von Möbeln, Schmuck, Musikinstrumenten, usw; Recycling .....	2 892	737	894	507	76	13
E	Energie- und Wasserversorgung .....	1 508	411	633	388	38	13
F	Baugewerbe .....	28 420	2 369	3 534	1 783	1 329	89
45.2	dar. Hoch- und Tiefbau .....	7 985	713	1 270	653	243	29
G	Handel; Instandhaltung und Reparatur von Kfz und Gebrauchsgütern .....	55 975	22 593	34 551	20 296	3 633	1 341
51 (o. 51.1)	dar. Großhandel .....	7 588	3 147	6 457	3 033	419	166
52	Einzelhandel .....	26 842	16 187	22 125	14 382	1 915	1 045
H	Gastgewerbe .....	13 524	7 488	2 305	1 563	559	253
I	Verkehr und Nachrichtenübermittlung .....	8 008	3 600	5 577	3 126	461	199
60-63	Verkehr .....	6 408	2 932	4 974	2 819	394	173
64	Nachrichtenübermittlung .....	1 600	668	603	307	67	26
J	Kredit- u. Versicherungsgewerbe .....	12 387	7 238	12 356	7 228	395	252
65	dar. Kreditgewerbe .....	8 938	5 297	8 922	5 292	226	151
K	Grundstücks-, Wohnungswesen, Vermietung bewegl. Sachen usw. ....	21 037	12 572	17 924	11 963	996	618
74.1	dar. Rechtsberatung usw. ....	10 318	8 176	9 883	8 056	510	409
L + Q	Öffentliche Verwaltung u.ä. ....	10 117	5 509	7 488	4 924	235	119
75.1	dar.: Öffentl. Verwaltung .....	4 322	2 472	3 260	2 337	124	48
75.2	Öffentliche Sicherheit u.a. ....	3 984	1 797	2 453	1 353	62	35
M	Erziehung u. Unterricht .....	8 297	5 523	6 156	4 838	490	280
N	Gesundheits-, Veterinär- und Sozialwesen ...	37 688	32 691	35 174	31 171	2 008	1 723
85.1,2	Gesundheits- und Veterinärwesen .....	30 399	27 283	29 108	26 346	1 611	1 470
85.3	Sozialwesen .....	7 289	5 408	6 066	4 825	397	253
O	Erbringung sonstiger öffentlicher und persönlicher Dienstleistungen .....	10 966	8 580	3 729	2 433	900	702
P	Private Haushalte m. Hauspersonal .....	65	52	31	29	3	3
	<b>Insgesamt<sup>3)</sup>...</b>	<b>290 491</b>	<b>131 107</b>	<b>154 076</b>	<b>105 200</b>	<b>13 926</b>	<b>6 344</b>

\*) Auswertungen aus der Beschäftigtenstatistik der Bundesagentur für Arbeit; vorläufige Ergebnisse, Stand: Juni 2004

1) Die wirtschaftliche Gliederung basiert auf den Wirtschaftsabschnitten und -unterabschnitten der Klassifikation der Wirtschaftszweige, Ausgabe 2003 (WZ 2003). Zusätzlich werden ausgewählte Wirtschaftsabteilungen und -gruppen nachgewiesen. -

2) RV= Rentenversicherung. - 3) Einschl. Fälle ohne Angabe zur Wirtschaftsgliederung.

9. Sozialversicherungspflichtig Beschäftigte\*) am Arbeitsort in Bayern am 31.12.2003  
nach zusammengefassten Wirtschaftsabschnitten,  
Altersgruppen, Stellung im Beruf, Ausländer/-innen sowie beruflicher Ausbildung

Wirtschaftsgliederung <sup>1)</sup> ----- Altersgruppen (von ... bis unter ... Jahren) ----- Stellung im Beruf ----- Ausländer/-innen	insgesamt <sup>2)</sup>	darunter				ohne abge- schlossene Berufsausbildung
		mit abgeschlossener Berufsausbildung				
		zusammen	darunter mit Abschluss an einer			
			Berufsfach-/ Fachschule <sup>3)</sup>	Fachhoch- schule <sup>4)</sup>	wissenschaft- lichen Hoch- schule, Universität <sup>5)</sup>	
	<b>insgesamt</b>					
Land- u. Forstwirtsch.; Fischerei .....	26 069	14 935	14 281	372	282	7 430
Produzierendes Gewerbe .....	1 616 796	1 170 379	1 025 138	73 535	71 706	350 119
Bergbau .....	10 239	7 508	7 198	176	134	2 228
Verarbeitendes Gewerbe .....	1 322 933	955 348	824 530	64 867	65 951	296 436
Energie- und Wasserversorgung .....	33 382	29 175	23 172	3 051	2 952	3 369
Baugewerbe .....	250 242	178 348	170 238	5 441	2 669	48 086
Handel, Gastgewerbe und Verkehr .....	978 471	627 307	598 288	11 135	17 884	175 448
Handel .....	648 514	452 395	428 948	8 547	14 900	108 780
Gastgewerbe .....	130 384	48 350	47 292	448	610	32 753
Verkehr und Nachrichtenübermittlung .....	199 573	126 562	122 048	2 140	2 374	33 915
Sonstige Dienstleistungen .....	1 652 019	1 199 196	985 453	66 328	147 415	269 722
Kredit- und Versicherungsgewerbe .....	187 682	154 829	134 874	6 044	13 911	25 789
Grundstücks-, Wohnungswesen, Vermietung bewegl. Sachen, usw. ....	457 103	288 915	217 721	23 566	47 628	73 103
Öffentliche Verwaltung u.ä. ....	231 943	181 906	159 730	10 755	11 421	42 470
Öffentliche und private Dienstleis- tungen (ohne öffentliche Verwaltung) .....	775 291	573 546	473 128	25 963	74 455	128 360
unter 20 .....	238 094	32 553	32 104	386	63	188 137
20 bis 25 .....	399 527	251 818	246 890	3 295	1 633	98 349
25 bis 30 .....	453 211	339 232	296 239	15 167	27 826	54 053
30 bis 35 .....	545 490	420 338	345 589	25 833	48 916	59 668
35 bis 40 .....	657 649	509 301	426 962	31 660	50 679	76 146
40 bis 45 .....	623 533	472 483	407 192	26 775	38 516	87 281
45 bis 50 .....	513 498	384 546	334 968	20 307	29 271	80 410
50 bis 55 .....	425 083	307 104	273 391	13 951	19 762	77 606
55 bis 60 .....	293 276	209 248	187 720	9 074	12 454	57 666
60 bis 65 .....	107 304	76 592	64 419	4 685	7 488	20 115
65 und mehr .....	17 147	8 804	7 850	244	710	3 475
Arbeiter-RV <sup>6)</sup> .....	1 776 539	1 006 921	999 225	2 336	5 360	523 746
Angestellten-RV <sup>6)</sup> .....	2 497 273	2 005 098	1 624 099	149 041	231 958	279 160
<b>Insgesamt <sup>7)</sup> ...</b>	<b>4 273 812</b>	<b>3 012 019</b>	<b>2 623 324</b>	<b>151 377</b>	<b>237 318</b>	<b>802 906</b>
dar.: Ausländer/-innen .....	329 826	134 774	111 536	5 860	17 378	120 444



noch: 9. Sozialversicherungspflichtig Beschäftigte\*) am Arbeitsort in Bayern am 31.12.2003  
nach zusammengefassten Wirtschaftsabschnitten,  
Altersgruppen, Stellung im Beruf, Ausländer/-innen sowie beruflicher Ausbildung

Wirtschaftsgliederung <sup>1)</sup> ----- Altersgruppen (von ... bis unter ... Jahren) ----- Stellung im Beruf ----- Ausländer/-innen	insgesamt <sup>2)</sup>	darunter				ohne abge- schlossene Berufsausbildung
		mit abgeschlossener Berufsausbildung				
		zusammen	darunter mit Abschluss an einer			
Berufsfach-/ Fachschule <sup>3)</sup>	Fachhoch- schule <sup>4)</sup>		wissenschaft- lichen Hoch- schule, Universität <sup>5)</sup>			
<b>darunter: weiblich</b>						
Land- u. Forstwirtsch.; Fischerei .....	9 466	5 501	5 310	103	88	2 574
Produzierendes Gewerbe .....	422 209	265 833	245 133	8 144	12 556	122 238
Bergbau .....	1 716	1 172	1 130	23	19	470
Verarbeitendes Gewerbe .....	376 271	231 331	212 238	7 326	11 767	115 117
Energie- und Wasserversorgung .....	7 695	5 916	5 290	239	387	1 387
Baugewerbe .....	36 527	27 414	26 475	556	383	5 264
Handel, Gastgewerbe und Verkehr .....	470 672	302 675	292 354	3 146	7 175	84 924
Handel .....	337 236	235 471	227 027	2 323	6 121	55 276
Gastgewerbe .....	74 818	28 186	27 601	244	341	20 286
Verkehr und Nachrichtenübermittlung .....	58 618	39 018	37 726	579	713	9 362
Sonstige Dienstleistungen .....	1 025 189	728 900	642 349	28 723	57 828	184 456
Kredit- und Versicherungsgewerbe .....	103 970	82 039	75 322	2 092	4 625	17 509
Grundstücks-, Wohnungswesen, Vermietung bewegl. Sachen, usw. ....	218 325	130 780	112 005	5 398	13 377	37 771
Öffentliche Verwaltung u.ä. ....	123 034	92 189	82 412	4 599	5 178	27 040
Öffentliche und private Dienstleis- tungen (ohne öffentliche Verwaltung) .....	579 860	423 892	372 610	16 634	34 648	102 136
unter 20 .....	106 349	17 837	17 557	238	42	79 147
20 bis 25 .....	207 571	134 717	131 636	2 067	1 014	46 791
25 bis 30 .....	218 644	168 819	149 533	6 268	13 018	21 658
30 bis 35 .....	235 200	180 716	155 164	7 546	18 006	24 937
35 bis 40 .....	274 419	205 554	182 051	7 934	15 569	34 658
40 bis 45 .....	273 639	194 327	175 765	6 620	11 942	46 164
45 bis 50 .....	237 001	164 602	150 901	5 128	8 573	45 923
50 bis 55 .....	199 504	128 581	120 840	2 539	5 202	48 273
55 bis 60 .....	130 918	82 177	78 070	1 315	2 792	34 787
60 bis 65 .....	37 715	22 817	21 003	435	1 379	10 115
65 und mehr .....	6 801	2 875	2 719	28	128	1 803
Arbeiter-RV <sup>6)</sup> .....	479 728	178 955	176 033	593	2 329	201 787
Angestellten-RV <sup>6)</sup> .....	1 448 033	1 124 067	1 009 206	39 525	75 336	192 469
<b>Zusammen <sup>7)</sup> ...</b>	<b>1 927 761</b>	<b>1 303 022</b>	<b>1 185 239</b>	<b>40 118</b>	<b>77 665</b>	<b>394 256</b>
dar: Ausländerinnen .....	129 750	50 209	42 443	1 499	6 267	49 616

\*) Auswertungen aus der Beschäftigtenstatistik der Bundesagentur für Arbeit; vorläufige Ergebnisse, Stand: Juni 2004

1) Klassifikation der Wirtschaftszweige, Ausgabe 2003 (WZ 2003) - siehe Anhang.

2) Einschl. Fälle "mit unbekannter Ausbildung" bzw. "Angabe nicht möglich" oder "ohne Angabe".

3) Einschl. abgeschlossene Lehr- oder Anlernausbildung.

4) Einschl. Ingenieurschulen.

5) Einschl. Lehrerbildung.

6) RV= Rentenversicherung.

7) Einschl. Fälle ohne Angabe.

10. Ausländische sozialversicherungspflichtig Beschäftigte\*) am Arbeitsort in Bayern am 31.12.2003 nach

Lfd. Nr.	Wirtschaftsgliederung <sup>1)</sup> ----- Altersgruppen (von ... bis unter ... Jahren)	ins- gesamt	darunter mit Staats-							ins
			EU-Mitgliedslandes							
			zu- sammen	davon						
				Frank- reich	Griechen- land	Italien	Öster- reich	Portugal	Spanien	
1	Land- u. Forstwirtsch.; Fischerei .....	1 790	388	11	81	93	134	20	8	41
2	Produzierendes Gewerbe .....	129 275	38 017	1 925	7 771	8 921	13 220	1 324	1 528	3 328
3	Bergbau .....	561	169	4	53	43	52	3	7	7
4	Verarbeitendes Gewerbe .....	110 759	32 540	1 816	7 197	7 310	10 915	841	1 391	3 070
5	Energie- und Wasserversorgung .....	743	440	31	22	59	242	6	21	59
6	Baugewerbe .....	17 212	4 868	74	499	1 509	2 011	474	109	192
7	Handel, Gastgewerbe und Verkehr .....	90 856	28 438	1 265	5 635	9 792	7 592	841	820	2 493
8	Handel .....	42 842	13 377	682	2 065	3 796	4 561	305	476	1 492
9	Gastgewerbe .....	31 170	10 118	387	2 436	4 666	1 589	364	192	484
10	Verkehr und Nachrichtenübermittlung .....	16 844	4 943	196	1 134	1 330	1 442	172	152	517
11	Sonstige Dienstleistungen .....	107 880	31 705	2 048	5 854	6 489	10 412	794	1 392	4 716
12	Kredit- und Versicherungsgewerbe .....	5 037	2 357	217	275	409	955	33	108	360
13	Grundstücks-, Wohnungswesen, Vermietung bewegl. Sachen usw. ....	48 453	13 919	932	3 524	2 741	3 469	429	654	2 170
14	Öffentliche Verwaltung u.ä. ....	6 218	2 195	88	275	558	885	29	64	296
15	Öffentliche und private Dienstleis- tungen (ohne öffentliche Verwaltung) ...	48 172	13 234	811	1 780	2 781	5 103	303	566	1 890
16	unter 20 .....	11 424	2 409	38	519	974	662	83	37	96
17	20 bis 25 .....	30 889	6 904	296	1 525	2 174	1 926	290	235	458
18	25 bis 30 .....	49 510	12 316	1 083	2 352	3 234	3 012	469	801	1 365
19	30 bis 35 .....	55 678	15 033	1 069	3 045	3 829	4 018	549	725	1 798
20	35 bis 40 .....	49 476	14 630	848	2 941	3 672	4 355	497	500	1 817
21	40 bis 45 .....	37 596	12 466	544	2 397	3 303	3 976	368	363	1 515
22	45 bis 50 .....	30 302	11 051	486	2 034	2 955	3 822	264	300	1 190
23	50 bis 55 .....	31 381	10 838	492	1 767	2 449	4 551	180	309	1 090
24	55 bis 60 .....	24 668	9 416	305	2 044	1 886	3 691	211	364	915
25	60 bis 65 .....	7 893	3 150	78	617	721	1 267	59	104	304
26	65 und mehr .....	1 009	340	10	100	99	79	10	10	32
27	<b>Insgesamt <sup>3)</sup> ...</b>	<b>329 826</b>	<b>98 553</b>	<b>5 249</b>	<b>19 341</b>	<b>25 296</b>	<b>31 359</b>	<b>2 980</b>	<b>3 748</b>	<b>10 580</b>

zusammengefassten Wirtschaftsabschnitten, Altersgruppen und ausgewählten Staatsangehörigkeiten

angehörigkeit eines											Lfd. Nr.
anderen Staates											
zu- sammen	davon										
	ehemaliges Jugoslawien	ehemalige Sowjetunion	Polen	ehemalige Tschecho- slowakei	Türkei	Ungarn	sonstiges Europa	Vereinigte Staaten	Vietnam	übrige Länder <sup>2)</sup>	
<b>gesamt</b>											
1 402	348	59	276	135	263	17	158	14	8	124	1
91 258	25 648	3 903	2 668	3 450	39 961	915	3 834	1 842	1 793	7 244	2
392	112	8	6	13	209	•	15	11	•	12	3
78 219	19 078	3 485	2 153	3 013	36 719	714	3 221	1 673	1 713	6 450	4
303	101	14	9	17	62	•	20	20	•	51	5
12 344	6 357	396	500	407	2 971	191	578	138	75	731	6
62 418	15 378	3 083	2 197	3 368	16 613	1 242	4 476	1 358	1 720	12 983	7
29 465	8 614	1 640	1 132	862	9 211	488	1 970	782	446	4 320	8
21 052	4 005	708	720	2 139	2 885	511	1 874	166	1 136	6 908	9
11 901	2 759	735	345	367	4 517	243	632	410	138	1 755	10
76 175	22 569	6 395	3 585	2 405	19 136	1 339	5 107	2 156	800	12 683	11
2 680	969	145	129	89	584	52	194	163	21	334	12
34 534	8 522	3 159	1 234	772	9 821	484	1 975	887	484	7 196	13
4 023	1 208	307	148	89	1 274	69	192	169	15	552	14
34 938	11 870	2 784	2 074	1 455	7 457	734	2 746	937	280	4 601	15
9 015	2 415	370	236	103	4 390	54	378	33	65	971	16
23 985	6 401	1 364	943	1 014	9 023	297	1 713	124	179	2 927	17
37 194	9 279	2 642	1 540	2 063	12 084	699	2 809	400	249	5 429	18
40 645	9 050	2 538	1 389	1 665	13 601	574	2 710	844	894	7 380	19
34 846	6 194	1 993	1 102	1 144	13 052	388	2 097	1 080	1 237	6 559	20
25 130	4 470	1 898	1 210	1 009	8 301	350	1 253	1 058	982	4 599	21
19 251	4 786	1 338	1 133	1 012	5 513	492	1 088	804	482	2 603	22
20 543	10 641	836	760	783	4 141	409	825	510	170	1 468	23
15 252	8 228	372	332	454	4 100	183	459	324	44	756	24
4 743	2 201	69	67	91	1 597	57	208	160	19	274	25
669	286	21	14	21	178	10	35	33	-	71	26
<b>231 273</b>	<b>63 951</b>	<b>13 441</b>	<b>8 726</b>	<b>9 359</b>	<b>75 980</b>	<b>3 513</b>	<b>13 575</b>	<b>5 370</b>	<b>4 321</b>	<b>33 037</b>	<b>27</b>

noch: 10. Ausländische sozialversicherungspflichtig Beschäftigte\*) am Arbeitsort in Bayern am 31.12.2003 nach

Lfd. Nr.	Wirtschaftsgliederung <sup>1)</sup> ----- Altersgruppen (von ... bis unter ... Jahren)	ins-gesamt	darunter mit Staats-							
			EU-Mitgliedslandes							
			zu-sammen	davon						
				Frank-reich	Griechen-land	Italien	Öster-reich	Portugal	Spanien	übrige EU-Mitglieds-länder
<b>darunter:</b>										
28	Land- u. Forstwirtsch.; Fischerei .....	426	124	•	33	•	55	5	-	18
29	Produzierendes Gewerbe .....	29 559	8 564	•	2 354	•	2 397	269	504	747
30	Bergbau .....	140	58	•	42	•	10	-	-	-
31	Verarbeitendes Gewerbe .....	27 957	8 023	690	2 244	1 484	2 156	257	481	711
32	Energie- und Wasserversorgung .....	234	102	•	10	19	41	•	7	12
33	Baugewerbe .....	1 228	381	•	58	65	190	•	16	24
34	Handel, Gastgewerbe und Verkehr .....	36 979	11 032	599	2 090	2 765	3 853	322	377	1 026
35	Handel .....	20 014	6 132	385	895	1 402	2 486	129	228	607
36	Gastgewerbe .....	13 090	3 419	106	950	1 071	846	148	88	210
37	Verkehr und Nachrichtenübermittlung .....	3 875	1 481	108	245	292	521	45	61	209
38	Sonstige Dienstleistungen .....	62 772	17 791	1 234	3 417	3 491	6 136	476	795	2 242
39	Kredit- und Versicherungsgewerbe .....	3 105	1 303	129	162	215	539	25	63	170
40	Grundstücks-, Wohnungswesen, Vermietung bewegl. Sachen usw. ....	22 397	6 114	472	1 827	1 218	1 357	202	305	733
41	Öffentliche Verwaltung u.ä. ....	3 216	1 142	52	157	231	502	19	34	147
42	Öffentliche und private Dienstleis- tungen (ohne öffentliche Verwaltung) ...	34 054	9 232	581	1 271	1 827	3 738	230	393	1 192
43	unter 20 .....	4 929	1 063	15	219	386	348	29	17	49
44	20 bis 25 .....	13 730	3 151	148	672	845	1 017	125	115	229
45	25 bis 30 .....	19 417	5 043	513	931	1 046	1 402	166	393	592
46	30 bis 35 .....	20 550	5 758	545	1 134	1 194	1 598	194	366	727
47	35 bis 40 .....	17 503	5 308	390	1 109	1 150	1 645	155	228	631
48	40 bis 45 .....	14 173	4 552	261	953	1 090	1 538	121	151	438
49	45 bis 50 .....	13 268	4 230	225	898	886	1 569	104	125	423
50	50 bis 55 .....	14 972	4 376	272	965	641	1 817	95	121	465
51	55 bis 60 .....	8 750	3 152	155	789	453	1 177	68	132	378
52	60 bis 65 .....	2 110	772	25	187	124	303	•	•	94
53	65 und mehr .....	348	109	6	37	26	28	•	•	8
54	<b>Zusammen <sup>3)</sup>...</b>	<b>129 750</b>	<b>37 514</b>	<b>2 555</b>	<b>7 894</b>	<b>7 841</b>	<b>12 442</b>	<b>1 072</b>	<b>1 676</b>	<b>4 034</b>

\*) Auswertungen aus der Beschäftigtenstatistik der Bundesagentur für Arbeit; vorläufige Ergebnisse, Stand: Juni 2004

1) Klassifikation der Wirtschaftszweige, Ausgabe 2003 (WZ 2003) - siehe Anhang. -

2) Ohne "Staatenlos" bzw. "ohne Personen mit ungeklärter Staatsangehörigkeit"

3) Einschl. Fälle ohne Angabe.

zusammengefassten Wirtschaftsabschnitten, Altersgruppen und ausgewählten Staatsangehörigkeiten

angehörigkeit eines											Lfd. Nr.
anderen Staates											
zu- sammen	davon										
	ehemaliges Jugoslawien	ehemalige Sowjetunion	Polen	ehemalige Tschecho- slowakei	Türkei	Ungarn	sonstiges Europa	Vereinigte Staaten	Vietnam	übrige Länder <sup>2)</sup>	
<b>weiblich</b>											
302	33	17	68	22	73	•	50	5	•	28	28
20 995	6 007	1 107	885	967	7 986	•	1 298	334	•	1 688	29
82	11	•	3	•	62	•	•	-	-	•	30
19 934	5 674	1 051	800	917	7 717	207	1 208	322	478	1 560	31
132	49	•	5	•	21	4	•	6	•	•	32
847	273	47	77	40	186	20	78	6	12	108	33
25 947	6 843	1 580	1 377	1 804	6 264	616	2 464	383	724	3 892	34
13 882	4 155	875	714	519	4 070	288	1 132	263	203	1 663	35
9 671	2 213	540	533	1 182	1 310	270	1 156	57	488	1 922	36
2 394	475	165	130	103	884	58	176	63	33	307	37
44 981	15 670	3 582	2 506	1 657	11 025	880	3 269	842	481	5 069	38
1 802	740	93	99	65	385	34	119	75	15	177	39
16 283	4 759	1 493	687	446	4 938	230	1 031	251	281	2 167	40
2 074	653	140	96	55	620	36	114	46	5	309	41
24 822	9 518	1 856	1 624	1 091	5 082	580	2 005	470	180	2 416	42
3 866	1 043	154	120	50	1 968	23	172	16	22	298	43
10 579	2 949	760	510	547	3 579	149	1 020	49	89	927	44
14 374	3 558	1 263	914	1 076	3 576	401	1 561	172	130	1 723	45
14 792	3 345	1 050	844	816	4 092	357	1 340	286	435	2 227	46
12 195	2 536	934	665	445	3 705	216	1 014	301	412	1 967	47
9 621	2 249	914	629	396	2 630	142	629	229	310	1 493	48
9 038	3 202	643	588	442	1 922	215	576	187	205	1 058	49
10 596	5 862	401	372	402	2 187	138	428	155	72	579	50
5 598	2 977	145	164	236	1 324	76	240	106	18	312	51
1 338	711	•	25	30	320	•	88	49	5	75	52
239	126	•	5	11	47	•	13	14	-	20	53
<b>92 236</b>	<b>28 558</b>	<b>6 287</b>	<b>4 836</b>	<b>4 451</b>	<b>25 350</b>	<b>1 732</b>	<b>7 081</b>	<b>1 564</b>	<b>1 698</b>	<b>10 679</b>	<b>54</b>

11. Sozialversicherungspflichtig Beschäftigte\*) am Arbeitsort in den kreisfreien Städten und Landkreisen Bayerns am 31.12.2003 nach Stellung im Beruf, deutschen und ausländischen sowie Vollzeit- und Teilzeitbeschäftigten

Schl.-Nr.	Regionale Gliederung (i = insgesamt, w = weiblich)	insgesamt	und zwar					Vollzeit- beschäftigte	Teilzeit- beschäftigte
			Arbeiter- RV <sup>1)</sup>	Angestell- ten-RV <sup>1)</sup>	deutsche Beschäftigte	aus- ländische Beschäftigte			
							<b>Zusammenstellung nach Regierungsbezirken</b>		
1	Oberbayern .....	i	1 575 469	528 541	1 046 928	1 397 250	177 247	1 337 610	237 196
		w	714 956	137 201	577 755	642 242	72 314	518 946	195 690
2	Niederbayern .....	i	357 966	184 887	173 079	341 348	16 516	302 785	55 081
		w	159 066	48 883	110 183	153 086	5 922	109 571	49 442
3	Oberpfalz .....	i	350 351	172 119	178 232	338 246	12 004	293 950	56 300
		w	154 104	46 715	107 389	149 655	4 393	104 174	49 882
4	Oberfranken .....	i	361 764	176 084	185 680	350 602	11 097	297 803	63 894
		w	168 808	53 758	115 050	164 793	3 982	112 029	56 742
5	Mittelfranken .....	i	629 846	250 526	379 320	579 620	49 995	524 269	105 440
		w	286 998	72 667	214 331	266 455	20 442	196 666	90 270
6	Unterfranken .....	i	431 890	199 759	232 131	412 984	18 821	357 883	73 918
		w	190 409	50 104	140 305	183 899	6 472	125 085	65 270
7	Schwaben .....	i	566 526	264 623	301 903	522 252	44 146	471 582	94 786
		w	253 420	70 400	183 020	237 132	16 225	169 634	83 689
	<b>Bayern...</b>	<b>i</b>	<b>4 273 812</b>	<b>1 776 539</b>	<b>2 497 273</b>	<b>3 942 302</b>	<b>329 826</b>	<b>3 585 882</b>	<b>686 615</b>
		<b>w</b>	<b>1 927 761</b>	<b>479 728</b>	<b>1 448 033</b>	<b>1 797 262</b>	<b>129 750</b>	<b>1 336 105</b>	<b>590 985</b>
	Landkreise .....	i	2 392 385	1 152 358	1 240 027	2 241 605	150 076	2 015 137	376 579
		w	1 054 970	305 336	749 634	1 000 810	53 835	720 531	334 097
	Kreisfreie Städte .....	i	1 881 427	624 181	1 257 246	1 700 697	179 750	1 570 745	310 036
		w	872 791	174 392	698 399	796 452	75 915	615 574	256 888

**Regierungsbezirk Oberbayern**

**Kreisfreie Städte**

161	Ingolstadt, Stadt .....	i	72 986	37 552	35 434	67 815	5 134	64 518	8 465
		w	25 459	7 207	18 252	23 958	1 493	17 833	7 624
162	München, Landeshauptstadt .....	i	668 438	159 418	509 020	571 003	96 872	570 231	97 908
		w	314 229	43 326	270 903	271 668	42 319	237 359	76 721
163	Rosenheim, Stadt .....	i	28 431	10 239	18 192	25 877	2 541	23 055	5 362
		w	14 180	3 120	11 060	13 010	1 165	9 631	4 541

**Landkreise**

171	Altötting .....	i	37 617	19 701	17 916	33 703	3 907	32 482	5 128
		w	13 758	3 672	10 086	12 968	788	9 270	4 484
172	Berchtesgadener Land .....	i	27 945	12 698	15 247	25 183	2 753	23 201	4 731
		w	13 710	3 925	9 785	12 440	1 266	9 527	4 176
173	Bad Tölz-Wolfratshausen .....	i	30 777	13 317	17 460	28 391	2 375	25 802	4 968
		w	14 775	3 750	11 025	13 777	994	10 468	4 303
174	Dachau .....	i	28 173	11 152	17 021	24 866	3 288	23 301	4 862
		w	13 616	3 082	10 534	12 181	1 429	9 281	4 331
175	Ebersberg .....	i	29 064	10 677	18 387	26 192	2 839	24 621	4 431
		w	12 965	2 544	10 421	11 958	993	9 169	3 791
176	Eichstätt .....	i	26 228	12 788	13 440	24 868	1 351	21 740	4 483
		w	12 288	3 409	8 879	11 840	445	8 139	4 148
177	Erding .....	i	25 608	11 569	14 039	23 682	1 918	20 860	4 745
		w	12 020	2 885	9 135	11 316	700	7 827	4 191
178	Freising .....	i	65 653	24 817	40 836	57 121	8 501	54 473	11 166
		w	28 396	5 691	22 705	25 250	3 134	19 858	8 529
179	Fürstenfeldbruck .....	i	36 964	13 284	23 680	33 185	3 757	29 909	7 035
		w	17 925	3 234	14 691	16 453	1 462	11 715	6 197
180	Garmisch-Partenkirchen .....	i	23 979	10 621	13 358	21 859	2 109	20 059	3 918
		w	12 687	3 651	9 036	11 770	913	9 286	3 399
181	Landsberg am Lech .....	i	25 842	11 655	14 187	24 463	1 374	20 941	4 896
		w	11 810	3 142	8 668	11 327	480	7 472	4 333
182	Miesbach .....	i	25 243	10 999	14 244	23 193	2 038	21 462	3 774
		w	12 914	3 519	9 395	11 994	914	9 614	3 294
183	Mühldorf a. Inn .....	i	29 633	14 966	14 667	28 398	1 231	24 734	4 896
		w	13 255	3 957	9 298	12 810	444	8 857	4 396
184	München .....	i	157 982	37 236	120 746	139 308	18 576	139 505	18 317
		w	63 337	8 797	54 540	56 521	6 782	49 412	13 872
185	Neuburg-Schrobenhausen .....	i	24 485	12 194	12 291	23 135	1 344	20 395	4 087
		w	10 622	2 870	7 752	10 262	357	6 929	3 691
186	Pfaffenhofen a.d. Ilm .....	i	27 320	13 937	13 383	25 981	1 334	23 144	4 171
		w	11 339	3 269	8 070	10 929	408	7 594	3 741

noch: 11. Sozialversicherungspflichtig Beschäftigte\*) am Arbeitsort in den kreisfreien Städten und Landkreisen Bayerns  
am 31.12.2003 nach Stellung im Beruf, deutschen und ausländischen sowie Vollzeit- und Teilzeitbeschäftigten

Schl.- Nr.	Regionale Gliederung (i = insgesamt, w = weiblich)	insgesamt	und zwar					
			Arbeiter- RV <sup>1)</sup>	Angestell- ten-RV <sup>1)</sup>	deutsche	aus- ländische	Vollzeit- beschäf- tigte	Teilzeit- beschäf- tigte
187	Rosenheim .....	59 841	28 454	31 387	54 968	4 853	49 917	9 893
	w	28 438	7 776	20 662	26 377	2 052	19 680	8 740
188	Starnberg .....	34 799	10 649	24 150	31 123	3 652	29 249	5 525
	w	16 522	3 046	13 476	15 013	1 497	11 910	4 601
189	Traunstein .....	51 051	24 463	26 588	47 947	3 088	43 077	7 968
	w	23 462	7 122	16 340	22 101	1 354	16 536	6 922
190	Weilheim-Schongau .....	37 410	16 155	21 255	34 989	2 412	30 934	6 467
	w	17 249	4 207	13 042	16 319	925	11 579	5 665
<b>1</b>	<b>Reg.-Bez. Oberbayern .....</b>	<b>1 575 469</b>	<b>528 541</b>	<b>1 046 928</b>	<b>1 397 250</b>	<b>177 247</b>	<b>1 337 610</b>	<b>237 196</b>
	<b>w</b>	<b>714 956</b>	<b>137 201</b>	<b>577 755</b>	<b>642 242</b>	<b>72 314</b>	<b>518 946</b>	<b>195 690</b>

**Regierungsbezirk Niederbayern**

**Kreisfreie Städte**

261	Landshut, Stadt .....	29 819	10 864	18 955	28 471	1 333	23 920	5 892
	w	16 449	3 747	12 702	15 807	629	11 210	5 237
262	Passau, Stadt .....	30 332	11 621	18 711	28 504	1 818	24 863	5 458
	w	14 598	3 113	11 485	13 783	810	9 842	4 750
263	Straubing, Stadt .....	23 678	10 179	13 499	22 820	853	19 213	4 458
	w	11 934	3 168	8 766	11 600	331	7 924	4 007

**Landkreise**

271	Deggendorf .....	36 361	17 801	18 560	35 311	1 041	31 041	5 309
	w	15 900	4 203	11 697	15 579	316	11 038	4 856
272	Freyung-Grafenau .....	18 054	9 534	8 520	17 642	406	14 955	3 095
	w	8 715	2 918	5 797	8 582	129	5 833	2 882
273	Kelheim .....	29 942	15 735	14 207	28 418	1 515	25 144	4 792
	w	13 181	4 193	8 988	12 769	407	8 877	4 300
274	Landshut .....	34 182	17 633	16 549	32 487	1 684	29 472	4 693
	w	13 486	3 940	9 546	12 937	542	9 312	4 161
275	Passau .....	43 832	24 372	19 460	40 921	2 900	37 935	5 887
	w	19 727	6 783	12 944	18 687	1 033	14 335	5 389
276	Regen .....	20 682	11 548	9 134	19 450	1 227	17 098	3 581
	w	10 279	3 924	6 355	9 661	616	6 999	3 277
277	Rottal-Inn .....	30 210	14 689	15 521	28 985	1 217	25 449	4 746
	w	14 456	4 308	10 148	13 950	504	10 145	4 304
278	Straubing-Bogen .....	17 433	10 492	6 941	16 623	807	14 786	2 644
	w	7 512	2 616	4 896	7 262	249	5 105	2 406
279	Dingolfing-Landau .....	43 441	30 419	13 022	41 716	1 715	38 909	4 526
	w	12 829	5 970	6 859	12 469	356	8 951	3 873
<b>2</b>	<b>Reg.-Bez. Niederbayern .....</b>	<b>357 966</b>	<b>184 887</b>	<b>173 079</b>	<b>341 348</b>	<b>16 516</b>	<b>302 785</b>	<b>55 081</b>
	<b>w</b>	<b>159 066</b>	<b>48 883</b>	<b>110 183</b>	<b>153 086</b>	<b>5 922</b>	<b>109 571</b>	<b>49 442</b>

**Regierungsbezirk Oberpfalz**

**Kreisfreie Städte**

361	Amberg, Stadt .....	21 708	9 403	12 305	21 265	437	17 708	3 997
	w	10 628	3 140	7 488	10 453	170	7 050	3 578
362	Regensburg, Stadt .....	92 173	38 924	53 249	87 564	4 576	75 899	16 229
	w	40 847	11 355	29 492	39 000	1 834	27 366	13 459
363	Weiden i.d.OPf., Stadt .....	22 840	8 965	13 875	22 169	661	18 755	4 070
	w	11 464	2 849	8 615	11 212	248	7 731	3 722

**Landkreise**

371	Amberg-Sulzbach .....	23 001	12 554	10 447	22 571	423	19 395	3 596
	w	10 059	3 410	6 649	9 895	160	6 757	3 299
372	Cham .....	36 499	20 121	16 378	35 356	1 135	30 673	5 823
	w	16 911	6 234	10 677	16 431	474	11 587	5 322
373	Neumarkt i.d.OPf. ....	35 959	18 291	17 668	34 663	1 285	30 440	5 513
	w	15 330	4 319	11 011	14 930	394	10 248	5 081
374	Neustadt a.d.Waldnaab .....	23 141	12 198	10 943	22 518	613	19 907	3 232
	w	9 282	2 907	6 375	9 057	217	6 337	2 944
375	Regensburg .....	31 906	15 952	15 954	30 661	1 240	26 586	5 311
	w	13 136	3 519	9 617	12 804	330	8 503	4 630
376	Schwandorf .....	43 373	24 915	18 458	42 337	1 030	37 657	5 710
	w	18 110	6 257	11 853	17 780	326	12 863	5 243
377	Tirschenreuth .....	19 751	10 796	8 955	19 142	604	16 930	2 819
	w	8 337	2 725	5 612	8 093	240	5 732	2 604
<b>3</b>	<b>Reg.-Bez. Oberpfalz .....</b>	<b>350 351</b>	<b>172 119</b>	<b>178 232</b>	<b>338 246</b>	<b>12 004</b>	<b>293 950</b>	<b>56 300</b>
	<b>w</b>	<b>154 104</b>	<b>46 715</b>	<b>107 389</b>	<b>149 655</b>	<b>4 393</b>	<b>104 174</b>	<b>49 882</b>

noch: 11. Sozialversicherungspflichtig Beschäftigte\*) am Arbeitsort in den kreisfreien Städten und Landkreisen Bayerns  
am 31.12.2003 nach Stellung im Beruf, deutschen und ausländischen sowie Vollzeit- und Teilzeitbeschäftigten

Schl.- Nr.	Regionale Gliederung (i = insgesamt, w = weiblich)	insgesamt	und zwar						
			Arbeiter- RV <sup>1)</sup>	Angestell- ten-RV <sup>1)</sup>	deutsche	aus- ländische	Vollzeit- beschäf- tigte	Teilzeit- beschäf- tigte	
					Beschäftigte				
<b>Regierungsbezirk Oberfranken</b>									
<b>Kreisfreie Städte</b>									
461	Bamberg, Stadt .....	i	46 316	21 863	24 453	44 759	1 549	37 070	9 241
		w	21 354	6 589	14 765	20 783	566	14 161	7 189
462	Bayreuth, Stadt .....	i	37 653	13 378	24 275	36 544	1 104	29 704	7 939
		w	19 321	4 542	14 779	18 810	509	12 525	6 793
463	Coburg, Stadt .....	i	27 832	9 839	17 993	27 220	607	22 856	4 971
		w	13 402	2 783	10 619	13 167	234	8 872	4 526
464	Hof, Stadt .....	i	23 633	9 306	14 327	22 454	1 169	19 331	4 299
		w	12 158	3 053	9 105	11 695	457	8 311	3 844
<b>Landkreise</b>									
471	Bamberg .....	i	25 407	14 423	10 984	24 685	712	21 574	3 817
		w	10 387	3 247	7 140	10 206	173	6 998	3 381
472	Bayreuth .....	i	20 571	10 998	9 573	20 062	503	16 979	3 590
		w	8 870	2 805	6 065	8 718	151	5 603	3 266
473	Coburg .....	i	26 821	16 574	10 247	25 994	825	22 539	4 279
		w	11 979	5 634	6 345	11 718	260	8 058	3 918
474	Forchheim .....	i	22 067	10 259	11 808	21 201	863	17 924	4 137
		w	10 398	2 805	7 593	10 096	300	6 658	3 736
475	Hof .....	i	30 886	16 552	14 334	29 869	1 013	25 956	4 928
		w	14 273	5 484	8 789	13 972	299	9 727	4 545
476	Kronach .....	i	25 347	14 513	10 834	24 825	520	21 302	4 043
		w	11 523	4 896	6 627	11 377	144	7 725	3 798
477	Kulmbach .....	i	24 099	11 667	12 432	23 585	509	20 070	4 027
		w	10 708	3 082	7 626	10 554	152	6 977	3 729
478	Lichtenfels .....	i	24 942	13 077	11 865	24 473	468	20 765	4 167
		w	12 003	4 296	7 707	11 802	201	8 096	3 904
479	Wunsiedel i.Fichtelgebirge .....	i	26 190	13 635	12 555	24 931	1 255	21 733	4 456
		w	12 432	4 542	7 890	11 895	536	8 318	4 113
<b>4</b>	<b>Reg.-Bez. Oberfranken .....</b>	<b>i</b>	<b>361 764</b>	<b>176 084</b>	<b>185 680</b>	<b>350 602</b>	<b>11 097</b>	<b>297 803</b>	<b>63 894</b>
		<b>w</b>	<b>168 808</b>	<b>53 758</b>	<b>115 050</b>	<b>164 793</b>	<b>3 982</b>	<b>112 029</b>	<b>56 742</b>
<b>Regierungsbezirk Mittelfranken</b>									
<b>Kreisfreie Städte</b>									
561	Ansbach, Stadt .....	i	22 192	9 774	12 418	21 274	914	17 954	4 237
		w	11 120	3 258	7 862	10 709	409	7 379	3 740
562	Erlangen, Stadt .....	i	72 357	15 938	56 419	66 911	5 416	59 361	12 987
		w	31 389	5 241	26 148	29 182	2 198	21 175	10 209
563	Fürth, Stadt .....	i	42 322	15 838	26 484	38 809	3 494	35 216	7 083
		w	20 575	5 180	15 395	18 910	1 657	14 464	6 103
564	Nürnberg, Stadt .....	i	255 130	89 839	165 291	228 363	26 650	215 406	39 658
		w	113 856	24 297	89 559	102 766	11 044	81 380	32 450
565	Schwabach, Stadt .....	i	12 275	5 457	6 818	11 448	822	10 011	2 263
		w	6 014	1 663	4 351	5 713	298	3 950	2 063
<b>Landkreise</b>									
571	Ansbach .....	i	48 747	27 393	21 354	46 698	2 038	40 667	8 078
		w	22 706	8 366	14 340	21 871	827	15 244	7 461
572	Erlangen-Höchststadt .....	i	34 364	15 378	18 986	31 897	2 457	29 498	4 860
		w	14 934	4 178	10 756	14 002	929	10 634	4 295
573	Fürth .....	i	19 671	9 877	9 794	18 130	1 533	16 144	3 518
		w	9 712	3 340	6 372	9 080	628	6 517	3 190
574	Nürnberger Land .....	i	43 207	20 533	22 674	39 973	3 218	35 401	7 801
		w	20 128	6 035	14 093	18 881	1 237	13 060	7 065
575	Neustadt a.d.Aisch - Bad Windsheim .....	i	24 141	12 732	11 409	23 385	753	19 239	4 901
		w	11 518	3 899	7 619	11 189	327	7 014	4 503
576	Roth .....	i	28 936	14 550	14 386	27 454	1 479	23 689	5 238
		w	13 136	3 719	9 417	12 591	543	8 354	4 780
577	Weißenburg-Gunzenhausen .....	i	26 504	13 217	13 287	25 278	1 221	21 683	4 816
		w	11 910	3 491	8 419	11 561	345	7 495	4 411
<b>5</b>	<b>Reg.-Bez. Mittelfranken .....</b>	<b>i</b>	<b>629 846</b>	<b>250 526</b>	<b>379 320</b>	<b>579 620</b>	<b>49 995</b>	<b>524 269</b>	<b>105 440</b>
		<b>w</b>	<b>286 998</b>	<b>72 667</b>	<b>214 331</b>	<b>266 455</b>	<b>20 442</b>	<b>196 666</b>	<b>90 270</b>
<b>Regierungsbezirk Unterfranken</b>									
<b>Kreisfreie Städte</b>									
661	Aschaffenburg, Stadt .....	i	37 149	15 472	21 677	34 683	2 453	31 017	6 121
		w	16 865	3 625	13 240	16 013	844	11 418	5 441



noch: 11. Sozialversicherungspflichtig Beschäftigte\*) am Arbeitsort in den kreisfreien Städten und Landkreisen Bayerns  
am 31.12.2003 nach Stellung im Beruf, deutschen und ausländischen sowie Vollzeit- und Teilzeitbeschäftigten

Schl.- Nr.	Regionale Gliederung (i = insgesamt, w = weiblich)	insgesamt	und zwar						
			Arbeiter- RV <sup>1)</sup>	Angestell- ten-RV <sup>1)</sup>	deutsche	aus- ländische	Vollzeit- beschäf- tigte	Teilzeit- beschäf- tigte	
					Beschäftigte				
662	Schweinfurt, Stadt .....	i	48 019	23 916	24 103	46 108	1 906	41 050	6 958
		w	16 841	4 049	12 792	16 437	403	10 831	6 004
663	Würzburg, Stadt .....	i	74 601	23 602	50 999	71 648	2 938	57 685	16 902
		w	38 410	7 435	30 975	37 028	1 373	24 344	14 059
<b>Landkreise</b>									
671	Aschaffenburg .....	i	44 442	20 738	23 704	41 287	3 146	38 157	6 278
		w	18 304	4 918	13 386	17 367	934	12 713	5 588
672	Bad Kissingen .....	i	29 983	15 326	14 657	29 438	538	24 406	5 576
		w	14 708	4 617	10 091	14 457	248	9 596	5 111
673	Rhön-Grabfeld .....	i	26 634	13 686	12 948	26 351	281	21 923	4 704
		w	11 997	3 454	8 543	11 878	118	7 663	4 327
674	Haßberge .....	i	23 483	13 144	10 339	23 122	358	19 892	3 585
		w	9 701	3 264	6 437	9 579	121	6 452	3 245
675	Kitzingen .....	i	25 780	13 265	12 515	24 901	873	21 514	4 260
		w	11 387	3 732	7 655	11 050	336	7 643	3 738
676	Miltenberg .....	i	34 818	17 850	16 968	31 905	2 905	29 484	5 328
		w	14 906	4 510	10 396	14 042	859	10 062	4 841
677	Main-Spessart .....	i	39 650	19 808	19 842	37 809	1 834	33 623	6 019
		w	15 833	4 710	11 123	15 227	603	10 288	5 542
678	Schweinfurt .....	i	18 192	9 268	8 924	17 740	450	14 871	3 314
		w	8 389	2 375	6 014	8 244	144	5 303	3 083
679	Würzburg .....	i	29 139	13 684	15 455	27 992	1 139	24 261	4 873
		w	13 068	3 415	9 653	12 577	489	8 772	4 291
<b>6</b>	<b>Reg.-Bez. Unterfranken .....</b>	<b>i</b>	<b>431 890</b>	<b>199 759</b>	<b>232 131</b>	<b>412 984</b>	<b>18 821</b>	<b>357 883</b>	<b>73 918</b>
		<b>w</b>	<b>190 409</b>	<b>50 104</b>	<b>140 305</b>	<b>183 899</b>	<b>6 472</b>	<b>125 085</b>	<b>65 270</b>
<b>Regierungsbezirk Schwaben</b>									
<b>Kreisfreie Städte</b>									
761	Augsburg, Stadt .....	i	123 258	45 579	77 679	111 158	12 066	100 977	22 218
		w	57 987	13 315	44 672	52 835	5 138	39 037	18 906
762	Kaufbeuren, Stadt .....	i	14 673	5 499	9 174	13 886	781	11 274	3 396
		w	8 105	1 965	6 140	7 756	346	5 056	3 046
763	Kempten (Allgäu), Stadt .....	i	30 115	11 681	18 434	28 241	1 866	23 878	6 229
		w	14 691	3 409	11 282	13 936	750	9 164	5 524
764	Memmingen, Stadt .....	i	23 497	10 035	13 462	21 703	1 790	19 793	3 695
		w	10 915	2 963	7 952	10 221	690	7 561	3 352
<b>Landkreise</b>									
771	Aichach-Friedberg .....	i	27 447	13 125	14 322	25 314	2 122	22 788	4 653
		w	13 127	3 347	9 780	12 413	706	8 917	4 207
772	Augsburg .....	i	52 325	26 870	25 455	48 037	4 275	43 398	8 917
		w	22 052	6 216	15 836	20 739	1 309	14 093	7 953
773	Dillingen a.d.Donau .....	i	25 375	12 928	12 447	24 019	1 349	20 994	4 377
		w	11 791	3 574	8 217	11 330	457	7 812	3 976
774	Günzburg .....	i	39 297	19 560	19 737	36 216	3 074	32 430	6 860
		w	17 344	5 015	12 329	16 314	1 027	11 134	6 205
775	Neu-Ulm .....	i	50 321	24 575	25 746	45 330	4 980	42 954	7 356
		w	20 088	5 184	14 904	18 609	1 473	13 636	6 447
776	Lindau (Bodensee) .....	i	24 089	11 676	12 413	21 389	2 695	20 145	3 940
		w	10 791	3 623	7 168	9 707	1 081	7 386	3 402
777	Ostallgäu .....	i	35 888	19 120	16 768	33 313	2 569	30 424	5 457
		w	15 210	4 606	10 604	14 295	912	10 362	4 843
778	Unterallgäu .....	i	35 965	19 599	16 366	34 086	1 877	30 863	5 096
		w	14 183	4 329	9 854	13 648	533	9 682	4 498
779	Donau-Ries .....	i	45 165	23 109	22 056	43 447	1 710	38 664	6 489
		w	18 884	6 242	12 642	18 306	578	12 955	5 919
780	Oberallgäu .....	i	39 111	21 267	17 844	36 113	2 992	33 000	6 103
		w	18 252	6 612	11 640	17 023	1 225	12 839	5 411
<b>7</b>	<b>Reg.-Bez. Schwaben .....</b>	<b>i</b>	<b>566 526</b>	<b>264 623</b>	<b>301 903</b>	<b>522 252</b>	<b>44 146</b>	<b>471 582</b>	<b>94 786</b>
		<b>w</b>	<b>253 420</b>	<b>70 400</b>	<b>183 020</b>	<b>237 132</b>	<b>16 225</b>	<b>169 634</b>	<b>83 689</b>
	<b>Bayern...</b>	<b>i</b>	<b>4 273 812</b>	<b>1 776 539</b>	<b>2 497 273</b>	<b>3 942 302</b>	<b>329 826</b>	<b>3 585 882</b>	<b>686 615</b>
		<b>w</b>	<b>1 927 761</b>	<b>479 728</b>	<b>1 448 033</b>	<b>1 797 262</b>	<b>129 750</b>	<b>1 336 105</b>	<b>590 985</b>

\*) Auswertungen aus der Beschäftigtenstatistik der Bundesagentur für Arbeit; vorläufige Ergebnisse, Stand: Juni 2004

1) RV= Rentenversicherung.

12. Sozialversicherungspflichtig Beschäftigte\*) am Arbeitsort in den kreisfreien Städten

Schl.-Nr.	Regionale Gliederung (i = insgesamt, w = weiblich)	insgesamt <sup>2)</sup>	darunter im						
			Land- und Forstwirtschaft; Fischerei	Produzierendes Gewerbe	davon				
					Bergbau	Verarbeitendes Gewerbe	Energie- und Wasserversorgung	Baugewerbe	
<b>Zusammenstellung nach</b>									
1	Oberbayern .....	i	1 575 469	8 812	484 373	3 109	394 454	7 596	79 214
		w	714 956	3 107	122 961	488	108 401	1 872	12 200
2	Niederbayern .....	i	357 966	2 881	163 067	957	130 667	3 365	28 078
		w	159 066	1 024	40 216	176	35 254	804	3 982
3	Oberpfalz .....	i	350 351	2 031	153 059	1 863	123 910	2 257	25 029
		w	154 104	741	40 112	230	35 816	517	3 549
4	Oberfranken .....	i	361 764	1 802	161 823	685	137 893	3 149	20 096
		w	168 808	705	50 267	115	46 946	616	2 590
5	Mittelfranken .....	i	629 846	3 204	235 953	1 376	194 842	9 864	29 871
		w	286 998	1 224	65 934	404	58 837	2 393	4 300
6	Unterfranken .....	i	431 890	3 397	177 019	1 082	144 630	3 348	27 959
		w	190 409	1 206	42 304	160	37 503	645	3 996
7	Schwaben .....	i	566 526	3 942	241 502	1 167	196 537	3 803	39 995
		w	253 420	1 459	60 415	143	53 514	848	5 910
	<b>Bayern...</b>	<b>i</b>	<b>4 273 812</b>	<b>26 069</b>	<b>1 616 796</b>	<b>10 239</b>	<b>1 322 933</b>	<b>33 382</b>	<b>250 242</b>
		<b>w</b>	<b>1 927 761</b>	<b>9 466</b>	<b>422 209</b>	<b>1 716</b>	<b>376 271</b>	<b>7 695</b>	<b>36 527</b>
	Landkreise .....	i	2 392 385	21 373	1 046 405	9 790	835 978	13 503	187 134
		w	1 054 970	7 771	277 995	1 635	246 528	2 399	27 433
	Kreisfreie Städte .....	i	1 881 427	4 696	570 391	449	486 955	19 879	63 108
		w	872 791	1 695	144 214	81	129 743	5 296	9 094
<b>Regierungsbezirk</b>									
<b>Kreisfreie Städte</b>									
161	Ingolstadt, Stadt .....	i	72 986	242	41 727	•	39 673	•	1 733
		w	25 459	90	7 125	•	6 803	•	253
162	München, Landeshauptstadt .....	i	668 438	1 544	158 379	38	137 645	2 293	18 403
		w	314 229	455	42 124	7	38 172	919	3 026
163	Rosenheim, Stadt .....	i	28 431	78	8 778	•	6 573	•	1 916
		w	14 180	28	2 246	•	1 987	•	199
<b>Landkreise</b>									
171	Altötting .....	i	37 617	149	20 443	69	17 159	238	2 977
		w	13 758	59	3 562	4	3 070	47	441
172	Berchtesgadener Land .....	i	27 945	215	8 542	375	5 774	229	2 164
		w	13 710	101	2 260	58	1 855	48	299
173	Bad Tölz-Wolfratshausen .....	i	30 777	309	10 744	29	8 141	158	2 416
		w	14 775	104	2 928	10	2 552	24	342
174	Dachau .....	i	28 173	220	9 368	32	6 302	518	2 516
		w	13 616	75	2 512	3	1 996	115	398
175	Ebersberg .....	i	29 064	452	8 679	70	6 750	45	1 814
		w	12 965	179	2 135	11	1 846	12	266
176	Eichstätt .....	i	26 228	157	11 313	944	7 344	194	2 831
		w	12 288	71	3 427	152	2 748	25	502
177	Erding .....	i	25 608	280	6 905	30	4 281	260	2 334
		w	12 020	107	1 625	4	1 264	50	307
178	Freising .....	i	65 653	572	16 561	155	13 261	278	2 867
		w	28 396	203	4 527	11	4 020	51	445
179	Fürstenfeldbruck .....	i	36 964	274	10 892	71	7 057	148	3 616
		w	17 925	85	2 961	10	2 333	44	574
180	Garmisch-Partenkirchen .....	i	23 979	184	4 911	12	3 172	213	1 514
		w	12 687	69	1 259	3	962	40	254
181	Landsberg am Lech .....	i	25 842	336	10 120	•	7 864	•	1 988
		w	11 810	139	2 628	•	2 284	•	302
182	Miesbach .....	i	25 243	309	7 650	13	5 745	101	1 791
		w	12 914	129	2 246	3	1 924	29	290
183	Mühldorf a.Inn .....	i	29 633	254	14 016	49	11 154	312	2 501
		w	13 255	111	3 659	3	3 215	56	385
184	München .....	i	157 982	901	39 503	449	31 699	301	7 054
		w	63 337	213	10 222	96	8 852	36	1 238
185	Neuburg-Schrobenhausen .....	i	24 485	281	11 674	107	8 163	166	3 238
		w	10 622	112	2 898	18	2 408	49	423
186	Pfaffenhofen a.d.Ilm .....	i	27 320	339	11 793	61	8 697	560	2 475
		w	11 339	140	2 829	14	2 433	45	337

und Landkreisen Bayerns am 31.12.2003 nach Wirtschaftsabschnitten

Wirtschaftsabschnitt <sup>1)</sup>									Schl.- Nr.
Handel, Gastge- werbe und Verkehr	davon			Sonstige Dienst- leistungen	davon				
	Handel	Gast- gewerbe	Verkehr- und Nachrichten- übermittlung		Kredit- und Versiche- rungsge- werbe	Grundstücks-, Wohnungswesen, Vermietung bewegl. Sachen usw.	Öffent- liche Ver- waltung u.ä.	Öffentliche und private Dienstlei- stungen (o. öffentl. Verwaltung)	
<b>Regierungsbezirken</b>									
375 093	239 009	58 957	77 127	707 051	91 851	231 259	85 292	298 649	1
175 679	120 600	30 574	24 505	413 122	49 593	105 385	44 885	213 259	
75 227	50 559	11 222	13 446	116 761	11 515	23 401	19 178	62 667	2
38 946	27 537	7 441	3 968	78 860	6 616	12 103	10 360	49 781	
75 393	52 229	8 245	14 919	119 843	10 845	25 679	22 149	61 170	3
37 160	28 131	5 318	3 711	76 076	5 763	12 659	10 672	46 982	
77 510	53 781	7 986	15 743	120 501	15 070	22 509	19 540	63 382	4
38 373	28 929	5 172	4 272	79 417	8 382	12 172	10 083	48 780	
145 511	95 792	14 993	34 726	245 148	26 885	77 017	31 273	109 973	5
67 829	49 422	8 555	9 852	151 995	15 190	36 572	17 830	82 403	
97 034	67 995	11 063	17 976	154 394	13 264	34 414	26 112	80 604	6
47 035	35 423	6 835	4 777	99 845	7 639	17 183	13 329	61 694	
132 703	89 149	17 918	25 636	188 321	18 252	42 824	28 399	98 846	7
65 650	47 194	10 923	7 533	125 874	10 787	22 251	15 875	76 961	
<b>978 471</b>	<b>648 514</b>	<b>130 384</b>	<b>199 573</b>	<b>1 652 019</b>	<b>187 682</b>	<b>457 103</b>	<b>231 943</b>	<b>775 291</b>	
<b>470 672</b>	<b>337 236</b>	<b>74 818</b>	<b>58 618</b>	<b>1 025 189</b>	<b>103 970</b>	<b>218 325</b>	<b>123 034</b>	<b>579 860</b>	
566 711	377 535	77 024	112 152	757 624	71 884	176 471	113 961	395 308	
274 574	196 256	47 250	31 068	494 499	41 763	85 579	57 818	309 339	
411 760	270 979	53 360	87 421	894 395	115 798	280 632	117 982	379 983	
196 098	140 980	27 568	27 550	530 690	62 207	132 746	65 216	270 521	
<b>Oberbayern</b>									
10 693	7 383	1 320	1 990	20 318	1 579	6 712	2 917	9 110	161
5 755	4 258	792	705	12 483	920	2 912	1 560	7 091	
136 171	84 522	26 084	25 565	372 292	60 072	131 400	40 207	140 613	162
63 514	42 921	11 932	8 661	208 104	31 483	60 658	21 172	94 791	
7 095	5 495	713	887	12 478	1 531	3 245	2 359	5 343	163
3 634	2 974	395	265	8 271	817	1 999	1 463	3 992	
5 787	4 030	803	954	11 236	927	3 545	1 200	5 564	171
3 157	2 378	536	243	6 979	570	1 312	662	4 435	
8 221	4 759	2 064	1 398	10 967	902	1 540	1 834	6 691	172
4 109	2 623	1 210	276	7 240	487	867	858	5 028	
8 324	5 772	1 419	1 133	11 392	1 058	2 724	1 384	6 226	173
4 167	3 004	797	366	7 570	646	1 426	846	4 652	
7 065	5 110	685	1 270	11 517	1 103	3 119	1 531	5 764	174
3 392	2 711	360	321	7 634	662	1 525	852	4 595	
10 007	7 829	1 072	1 106	9 918	898	2 695	1 258	5 067	175
4 251	3 484	566	201	6 396	535	1 217	730	3 914	
5 675	3 948	791	936	9 083	791	1 905	1 309	5 078	176
2 854	2 093	538	223	5 936	439	736	732	4 029	
7 392	4 291	782	2 319	11 029	1 101	2 305	2 377	5 246	177
3 398	2 350	439	609	6 889	628	1 074	1 016	4 171	
30 631	9 548	3 111	17 972	17 886	1 250	7 265	2 178	7 193	178
13 117	4 726	1 599	6 792	10 546	764	3 273	1 304	5 205	
11 187	9 020	927	1 240	14 602	1 583	3 995	2 635	6 389	179
5 299	4 488	483	328	9 576	984	1 875	1 585	5 132	
8 016	3 383	3 530	1 103	10 867	739	1 229	2 003	6 896	180
4 298	2 076	1 959	263	7 061	424	799	907	4 931	
4 988	3 839	634	515	10 398	862	2 110	2 597	4 829	181
2 409	1 883	389	137	6 634	526	1 209	1 102	3 797	
7 934	4 455	2 577	902	9 346	790	2 113	1 263	5 180	182
4 193	2 478	1 488	227	6 344	471	1 299	706	3 868	
6 302	4 575	425	1 302	9 055	964	1 259	1 114	5 718	183
3 032	2 474	268	290	6 450	570	696	700	4 484	
44 857	34 879	3 816	6 162	72 706	8 316	37 324	4 524	22 542	184
18 332	14 538	2 000	1 794	34 560	4 400	14 081	2 357	13 722	
5 061	3 474	341	1 246	7 466	905	1 108	1 487	3 966	185
2 443	1 911	212	320	5 166	496	652	773	3 245	
6 932	4 471	485	1 976	8 255	838	1 521	1 877	4 019	186
2 935	2 207	310	418	5 435	487	825	1 007	3 116	

noch: 12. Sozialversicherungspflichtig Beschäftigte\*) am Arbeitsort in den kreisfreien Städten

Schl.- Nr.	Regionale Gliederung (i = insgesamt, w = weiblich)	ins- gesamt <sup>2)</sup>	darunter im						
			Land- und Forstwirt- schaft; Fischerei	Produ- zierendes Gewerbe	davon				
					Bergbau	Verarbei- tendes Gewerbe	Energie- und Wasser- versorgung	Bau- gewerbe	
187	Rosenheim .....	i	59 841	593	22 396	236	17 530	299	4 331
		w	28 438	234	5 674	32	4 991	43	608
188	Starnberg .....	i	34 799	276	10 318	42	8 125	18	2 133
		w	16 522	92	3 127	7	2 777	3	340
189	Traunstein .....	i	51 051	529	22 177	102	17 768	254	4 053
		w	23 462	182	6 054	12	5 400	51	591
190	Weilheim-Schongau .....	i	37 410	318	17 484	112	14 577	246	2 549
		w	17 249	129	4 933	10	4 509	34	380
<b>1</b>	<b>Reg.-Bez. Oberbayern .....</b>	<b>i</b>	<b>1 575 469</b>	<b>8 812</b>	<b>484 373</b>	<b>3 109</b>	<b>394 454</b>	<b>7 596</b>	<b>79 214</b>
		<b>w</b>	<b>714 956</b>	<b>3 107</b>	<b>122 961</b>	<b>488</b>	<b>108 401</b>	<b>1 872</b>	<b>12 200</b>
<b>Regierungsbezirk</b>									
<b>Kreisfreie Städte</b>									
261	Landshut, Stadt .....	i	29 819	86	8 015	•	6 516	•	765
		w	16 449	25	2 720	•	2 248	•	99
262	Passau, Stadt .....	i	30 332	29	9 170	•	6 991	•	1 814
		w	14 598	19	1 612	•	1 343	•	213
263	Straubing, Stadt .....	i	23 678	120	6 915	-	5 935	170	810
		w	11 934	70	2 114	-	1 973	44	97
<b>Landkreise</b>									
271	Deggendorf .....	i	36 361	252	16 506	133	12 327	238	3 808
		w	15 900	88	3 901	26	3 278	51	546
272	Freyung-Grafenau .....	i	18 054	89	7 979	13	6 116	44	1 806
		w	8 715	24	2 307	•	2 057	•	238
273	Kelheim .....	i	29 942	475	13 622	220	10 799	70	2 533
		w	13 181	148	3 061	32	2 682	17	330
274	Landshut .....	i	34 182	470	17 462	128	12 749	923	3 662
		w	13 486	132	4 404	27	3 781	123	473
275	Passau .....	i	43 832	365	19 610	323	15 576	285	3 426
		w	19 727	121	4 562	67	3 963	33	499
276	Regen .....	i	20 682	188	9 617	37	8 108	143	1 329
		w	10 279	72	3 097	9	2 871	24	193
277	Rottal-Inn .....	i	30 210	246	13 058	•	8 551	•	4 255
		w	14 456	99	3 756	•	3 059	•	657
278	Straubing-Bogen .....	i	17 433	319	9 084	57	7 058	57	1 912
		w	7 512	119	2 376	7	2 087	10	272
279	Dingolfing-Landau .....	i	43 441	242	32 029	32	29 941	98	1 958
		w	12 829	107	6 306	4	5 912	25	365
<b>2</b>	<b>Reg.-Bez. Niederbayern .....</b>	<b>i</b>	<b>357 966</b>	<b>2 881</b>	<b>163 067</b>	<b>957</b>	<b>130 667</b>	<b>3 365</b>	<b>28 078</b>
		<b>w</b>	<b>159 066</b>	<b>1 024</b>	<b>40 216</b>	<b>176</b>	<b>35 254</b>	<b>804</b>	<b>3 982</b>
<b>Regierungsbezirk</b>									
<b>Kreisfreie Städte</b>									
361	Amberg, Stadt .....	i	21 708	45	9 564	•	8 553	•	912
		w	10 628	13	3 070	•	2 963	•	82
362	Regensburg, Stadt .....	i	92 173	64	33 334	142	29 778	1 093	2 321
		w	40 847	39	7 686	24	7 066	319	277
363	Weiden i.d.OPf., Stadt .....	i	22 840	49	6 792	•	5 533	•	1 047
		w	11 464	34	1 961	•	1 786	•	135
<b>Landkreise</b>									
371	Amberg-Sulzbach .....	i	23 001	165	10 975	992	8 078	47	1 858
		w	10 059	65	3 149	116	2 753	8	272
372	Cham .....	i	36 499	275	17 839	31	13 675	53	4 080
		w	16 911	107	5 653	6	5 075	10	562
373	Neumarkt i.d.OPf. ....	i	35 959	179	17 042	146	10 759	206	5 931
		w	15 330	57	4 528	13	3 485	28	1 002
374	Neustadt a.d.Waldnaab .....	i	23 141	249	12 036	66	10 288	47	1 635
		w	9 282	84	2 920	11	2 675	3	231
375	Regensburg .....	i	31 906	442	13 617	20	10 761	137	2 699
		w	13 136	151	2 919	•	2 515	•	371
376	Schwandorf .....	i	43 373	359	20 683	175	17 554	333	2 621
		w	18 110	127	5 239	15	4 776	51	397
377	Tirschenreuth .....	i	19 751	204	11 177	279	8 931	42	1 925
		w	8 337	64	2 987	41	2 722	4	220
<b>3</b>	<b>Reg.-Bez. Oberpfalz .....</b>	<b>i</b>	<b>350 351</b>	<b>2 031</b>	<b>153 059</b>	<b>1 863</b>	<b>123 910</b>	<b>2 257</b>	<b>25 029</b>
		<b>w</b>	<b>154 104</b>	<b>741</b>	<b>40 112</b>	<b>230</b>	<b>35 816</b>	<b>517</b>	<b>3 549</b>

und Landkreisen Bayerns am 31.12.2003 nach Wirtschaftsabschnitten

Wirtschaftsabschnitt <sup>1)</sup>										Schl.- Nr.
Handel, Gastge- werbe und Verkehr	davon			Sonstige Dienst- leistungen	davon					
	Handel	Gast- gewerbe	Verkehr- und Nachrichten- übermittlung		Kredit- und Versiche- rungsge- werbe	Grundstücks-, Wohnungswesen, Vermietung bewegl. Sachen usw.	Öffent- liche Ver- waltung u.ä.	Öffentliche und private Dienstlei- stungen (o. öffentl. Verwaltung)		
14 954	8 971	2 506	3 477	21 890	1 540	3 744	2 297	14 309	187	
7 101	4 704	1 483	914	15 426	905	2 153	1 192	11 176		
7 698	5 039	1 277	1 382	16 501	1 101	5 455	2 538	7 407	188	
3 763	2 672	566	525	9 536	659	2 094	1 017	5 766		
12 578	8 595	2 562	1 421	15 767	1 587	2 726	2 537	8 917	189	
6 453	4 440	1 631	382	10 773	890	1 539	1 391	6 953		
7 525	5 621	1 033	871	12 082	1 414	2 220	1 866	6 582	190	
4 073	3 207	621	245	8 113	830	1 164	953	5 166		
<b>375 093</b>	<b>239 009</b>	<b>58 957</b>	<b>77 127</b>	<b>707 051</b>	<b>91 851</b>	<b>231 259</b>	<b>85 292</b>	<b>298 649</b>	1	
<b>175 679</b>	<b>120 600</b>	<b>30 574</b>	<b>24 505</b>	<b>413 122</b>	<b>49 593</b>	<b>105 385</b>	<b>44 885</b>	<b>213 259</b>		
<b>Niederbayern</b>										
5 934	4 315	663	956	15 783	1 382	3 351	3 717	7 333	261	
3 309	2 511	368	430	10 394	733	1 540	2 339	5 782		
7 484	5 432	872	1 180	13 647	1 298	2 444	1 878	8 027	262	
3 865	2 914	509	442	9 101	655	1 451	1 010	5 985		
7 433	5 001	442	1 990	9 205	804	1 994	1 231	5 176	263	
3 659	2 648	280	731	6 088	496	924	694	3 974		
7 541	5 533	708	1 300	12 058	1 060	2 113	2 022	6 863	271	
3 815	2 962	494	359	8 092	603	1 094	1 055	5 340		
4 101	2 423	978	700	5 884	570	518	1 038	3 758	272	
2 344	1 473	671	200	4 040	310	343	458	2 929		
6 552	4 578	909	1 065	9 290	981	1 598	1 350	5 361	273	
3 394	2 462	616	316	6 575	566	971	738	4 300		
7 179	5 102	580	1 497	9 064	858	3 409	1 150	3 647	274	
3 238	2 541	374	323	5 708	543	1 486	687	2 992		
10 585	6 311	2 739	1 535	13 269	1 279	1 883	1 487	8 620	275	
5 599	3 340	1 840	419	9 444	806	1 140	635	6 863		
4 368	2 329	1 454	585	6 509	648	1 373	1 266	3 222	276	
2 525	1 384	981	160	4 585	365	974	620	2 626		
6 922	5 072	957	893	9 983	1 189	1 958	1 677	5 159	277	
3 714	2 842	671	201	6 886	702	1 047	876	4 261		
2 739	1 435	594	710	5 288	529	736	1 300	2 723	278	
1 343	788	397	158	3 672	288	380	644	2 360		
4 389	3 028	326	1 035	6 781	917	2 024	1 062	2 778	279	
2 141	1 672	240	229	4 275	549	753	604	2 369		
<b>75 227</b>	<b>50 559</b>	<b>11 222</b>	<b>13 446</b>	<b>116 761</b>	<b>11 515</b>	<b>23 401</b>	<b>19 178</b>	<b>62 667</b>	2	
<b>38 946</b>	<b>27 537</b>	<b>7 441</b>	<b>3 968</b>	<b>78 860</b>	<b>6 616</b>	<b>12 103</b>	<b>10 360</b>	<b>49 781</b>		
<b>Oberpfalz</b>										
4 077	3 123	441	513	8 021	730	1 397	2 022	3 872	361	
2 150	1 720	289	141	5 395	441	746	1 161	3 047		
19 037	12 135	2 412	4 490	39 738	3 471	11 324	6 181	18 762	362	
9 156	6 558	1 416	1 182	23 966	1 791	5 549	3 428	13 198		
7 882	6 764	422	696	8 113	772	1 885	1 225	4 231	363	
4 031	3 596	258	177	5 434	375	1 083	644	3 332		
4 369	2 791	490	1 088	7 484	608	924	1 878	4 074	371	
2 093	1 462	303	328	4 744	346	539	732	3 127		
7 528	4 787	1 486	1 255	10 853	904	1 673	1 914	6 362	372	
3 966	2 571	1 027	368	7 184	408	816	839	5 121		
7 655	5 401	735	1 519	11 082	1 076	2 161	2 289	5 556	373	
3 681	2 936	489	256	7 063	579	1 090	883	4 511		
3 125	2 073	307	745	7 729	660	546	2 499	4 024	374	
1 612	1 214	218	180	4 665	341	270	888	3 166		
9 015	5 431	779	2 805	8 832	706	2 443	1 201	4 482	375	
4 194	3 010	531	653	5 872	410	1 048	657	3 757		
9 520	7 392	736	1 392	12 807	1 198	2 748	2 098	6 763	376	
4 548	3 738	480	330	8 196	715	1 166	1 040	5 275		
3 185	2 332	437	416	5 184	720	578	842	3 044	377	
1 729	1 326	307	96	3 557	357	352	400	2 448		
<b>75 393</b>	<b>52 229</b>	<b>8 245</b>	<b>14 919</b>	<b>119 843</b>	<b>10 845</b>	<b>25 679</b>	<b>22 149</b>	<b>61 170</b>	3	
<b>37 160</b>	<b>28 131</b>	<b>5 318</b>	<b>3 711</b>	<b>76 076</b>	<b>5 763</b>	<b>12 659</b>	<b>10 672</b>	<b>46 982</b>		

noch: 12. Sozialversicherungspflichtig Beschäftigte\*) am Arbeitsort in den kreisfreien Städten

Schl.- Nr.	Regionale Gliederung (i = insgesamt, w = weiblich)	ins- gesamt <sup>2)</sup>	darunter im						
			Land- und Forstwirt- schaft; Fischerei	Produ- zierendes Gewerbe	davon				
					Bergbau	Verarbei- tendes Gewerbe	Energie- und Wasser- versorgung	Bau- gewerbe	
<b>Regierungsbezirk</b>									
<b>Kreisfreie Städte</b>									
461	Bamberg, Stadt .....	i	46 316	98	18 454	-	16 223	683	1 548
		w	21 354	53	5 485	-	5 224	89	172
462	Bayreuth, Stadt .....	i	37 653	71	10 061	•	7 059	•	2 059
		w	19 321	24	3 280	•	2 822	•	241
463	Coburg, Stadt .....	i	27 832	59	9 634	-	8 733	•	•
		w	13 402	26	2 302	-	2 154	•	•
464	Hof, Stadt .....	i	23 633	53	6 697	•	5 798	•	•
		w	12 158	35	2 337	•	2 188	•	•
<b>Landkreise</b>									
471	Bamberg .....	i	25 407	339	12 318	77	9 404	23	2 814
		w	10 387	101	2 772	10	2 433	1	328
472	Bayreuth .....	i	20 571	171	9 882	18	7 885	11	1 968
		w	8 870	67	2 750	4	2 504	2	240
473	Coburg .....	i	26 821	158	17 007	131	15 188	88	1 600
		w	11 979	63	6 089	39	5 782	30	238
474	Forchheim .....	i	22 067	242	9 303	6	7 750	106	1 441
		w	10 398	98	2 522	1	2 305	24	192
475	Hof .....	i	30 886	159	17 099	65	15 146	219	1 669
		w	14 273	62	6 081	8	5 781	43	249
476	Kronach .....	i	25 347	151	15 193	73	13 785	129	1 206
		w	11 523	54	5 499	6	5 281	39	173
477	Kulmbach .....	i	24 099	69	11 922	123	9 448	175	2 176
		w	10 708	28	3 312	15	3 002	13	282
478	Lichtenfels .....	i	24 942	118	10 952	56	9 513	27	1 356
		w	12 003	53	3 216	5	3 036	6	169
479	Wunsiedel i.Fichtelgebirge .....	i	26 190	114	13 301	118	11 961	236	986
		w	12 432	41	4 622	20	4 434	38	130
<b>4</b>	<b>Reg.-Bez. Oberfranken .....</b>	<b>i</b>	<b>361 764</b>	<b>1 802</b>	<b>161 823</b>	<b>685</b>	<b>137 893</b>	<b>3 149</b>	<b>20 096</b>
		<b>w</b>	<b>168 808</b>	<b>705</b>	<b>50 267</b>	<b>115</b>	<b>46 946</b>	<b>616</b>	<b>2 590</b>
<b>Regierungsbezirk</b>									
<b>Kreisfreie Städte</b>									
561	Ansbach, Stadt .....	i	22 192	125	7 426	-	6 797	•	•
		w	11 120	37	2 252	-	2 161	•	•
562	Erlangen, Stadt .....	i	72 357	107	34 886	•	27 311	•	2 127
		w	31 389	54	9 458	•	7 854	•	321
563	Fürth, Stadt .....	i	42 322	181	13 463	-	11 602	319	1 542
		w	20 575	84	3 931	-	3 596	93	242
564	Nürnberg, Stadt .....	i	255 130	769	68 790	29	56 818	3 072	8 871
		w	113 856	247	17 066	5	15 107	737	1 217
565	Schwabach, Stadt .....	i	12 275	89	5 119	•	4 477	•	•
		w	6 014	40	1 721	•	1 617	•	•
<b>Landkreise</b>									
571	Ansbach .....	i	48 747	373	25 035	58	20 393	119	4 465
		w	22 706	127	7 713	7	7 071	35	600
572	Erlangen-Höchstadt .....	i	34 364	277	19 030	186	17 385	68	1 391
		w	14 934	115	5 643	33	5 381	19	210
573	Fürth .....	i	19 671	172	8 487	-	6 808	102	1 577
		w	9 712	84	2 944	-	2 646	29	269
574	Nürnberger Land .....	i	43 207	181	18 711	504	15 739	226	2 242
		w	20 128	69	5 683	258	5 033	60	332
575	Neustadt a.d.Aisch-Bad Windsheim ..	i	24 141	433	9 999	•	7 770	•	2 029
		w	11 518	144	2 779	•	2 460	•	283
576	Roth .....	i	28 936	307	12 365	75	9 388	60	2 842
		w	13 136	152	3 466	10	2 990	21	445
577	Weißenburg-Gunzenhausen .....	i	26 504	190	12 642	451	10 354	131	1 706
		w	11 910	71	3 278	84	2 921	42	231
<b>5</b>	<b>Reg.-Bez. Mittelfranken .....</b>	<b>i</b>	<b>629 846</b>	<b>3 204</b>	<b>235 953</b>	<b>1 376</b>	<b>194 842</b>	<b>9 864</b>	<b>29 871</b>
		<b>w</b>	<b>286 998</b>	<b>1 224</b>	<b>65 934</b>	<b>404</b>	<b>58 837</b>	<b>2 393</b>	<b>4 300</b>
<b>Regierungsbezirk</b>									
<b>Kreisfreie Städte</b>									
661	Aschaffenburg, Stadt .....	i	37 149	84	12 276	9	10 300	421	1 546
		w	16 865	37	2 569	•	2 284	•	199

und Landkreisen Bayerns am 31.12.2003 nach Wirtschaftsabschnitten

Wirtschaftsabschnitt <sup>1)</sup>									Schl.- Nr.
Handel, Gastge- werbe und Verkehr	davon			Sonstige Dienst- leistungen	davon				
	Handel	Gast- gewerbe	Verkehr- und Nachrichten- übermittlung		Kredit- und Versiche- rungsge- werbe	Grundstücks-, Wohnungswesen, Vermietung bewegl. Sachen usw.	Öffent- liche Ver- waltung u.ä.	Öffentliche und private Dienstlei- stungen (o. öffentl. Verwaltung)	
<b>Oberfranken</b>									
9 458	5 955	1 052	2 451	18 304	1 204	4 331	3 445	9 324	461
4 389	2 980	657	752	11 426	641	2 145	1 857	6 783	
7 745	5 821	783	1 141	19 686	1 621	3 784	4 079	10 202	462
3 995	3 153	459	383	11 989	755	1 955	2 086	7 193	
4 514	3 253	533	728	13 625	4 797	2 390	1 386	5 052	463
2 381	1 737	362	282	8 693	2 670	1 310	894	3 819	
6 381	4 021	468	1 892	10 500	1 987	1 903	1 703	4 907	464
2 847	2 097	304	446	6 938	1 175	1 232	968	3 563	
6 369	4 553	730	1 086	6 380	636	1 243	1 001	3 500	471
3 002	2 274	483	245	4 511	361	674	477	2 999	
5 186	3 495	666	1 025	5 331	440	1 053	911	2 927	472
2 536	1 823	439	274	3 516	273	411	391	2 441	
5 109	3 704	496	909	4 529	268	842	633	2 786	473
2 738	2 216	347	175	3 084	171	496	299	2 118	
5 584	3 837	516	1 231	6 938	847	1 041	1 232	3 818	474
2 796	2 169	314	313	4 982	484	621	646	3 231	
6 749	4 020	716	2 013	6 876	646	774	888	4 568	475
3 271	2 176	455	640	4 858	361	437	358	3 702	
3 611	2 533	346	732	6 388	625	1 678	911	3 174	476
1 773	1 407	233	133	4 196	347	855	436	2 558	
4 763	3 332	575	856	7 344	687	1 474	988	4 195	477
2 275	1 723	381	171	5 093	398	828	523	3 344	
7 015	5 580	507	928	6 855	641	847	792	4 575	478
3 855	3 278	363	214	4 879	381	511	360	3 627	
5 026	3 677	598	751	7 745	671	1 149	1 571	4 354	479
2 515	1 896	375	244	5 252	365	697	788	3 402	
<b>77 510</b>	<b>53 781</b>	<b>7 986</b>	<b>15 743</b>	<b>120 501</b>	<b>15 070</b>	<b>22 509</b>	<b>19 540</b>	<b>63 382</b>	<b>4</b>
<b>38 373</b>	<b>28 929</b>	<b>5 172</b>	<b>4 272</b>	<b>79 417</b>	<b>8 382</b>	<b>12 172</b>	<b>10 083</b>	<b>48 780</b>	
<b>Mittelfranken</b>									
4 767	3 599	372	796	9 874	731	1 921	2 321	4 901	561
2 385	1 904	236	245	6 446	386	1 042	1 330	3 688	
8 655	6 297	1 232	1 126	28 709	1 581	8 639	2 107	16 382	562
4 528	3 578	593	357	17 349	897	3 680	1 316	11 456	
12 167	9 658	915	1 594	16 511	1 880	5 770	2 135	6 726	563
6 184	5 306	461	417	10 376	1 178	2 628	1 296	5 274	
68 830	39 644	6 627	22 559	116 740	15 906	47 517	14 196	39 121	564
29 935	19 648	3 576	6 711	66 607	8 718	21 849	8 254	27 786	
3 065	2 525	220	320	4 002	326	802	673	2 201	565
1 400	1 158	131	111	2 853	193	490	412	1 758	
9 563	6 573	1 491	1 499	13 772	1 386	1 586	1 596	9 204	571
4 782	3 452	984	346	10 080	804	935	812	7 529	
6 468	4 666	783	1 019	8 581	748	2 441	1 092	4 300	572
3 352	2 655	468	229	5 824	453	1 171	617	3 583	
4 553	3 669	351	533	6 459	646	1 822	929	3 062	573
2 256	1 886	214	156	4 428	409	956	497	2 566	
10 144	7 172	982	1 990	14 171	959	2 591	1 810	8 811	574
4 515	3 520	563	432	9 861	558	1 375	1 092	6 836	
5 318	3 457	678	1 183	8 386	854	1 739	1 200	4 593	575
2 620	1 724	503	393	5 973	473	1 213	583	3 704	
7 171	5 214	716	1 241	9 082	1 044	1 198	1 751	5 089	576
3 438	2 747	439	252	6 072	623	693	833	3 923	
4 810	3 318	626	866	8 861	824	991	1 463	5 583	577
2 434	1 844	387	203	6 126	498	540	788	4 300	
<b>145 511</b>	<b>95 792</b>	<b>14 993</b>	<b>34 726</b>	<b>245 148</b>	<b>26 885</b>	<b>77 017</b>	<b>31 273</b>	<b>109 973</b>	<b>5</b>
<b>67 829</b>	<b>49 422</b>	<b>8 555</b>	<b>9 852</b>	<b>151 995</b>	<b>15 190</b>	<b>36 572</b>	<b>17 830</b>	<b>82 403</b>	
<b>Unterfranken</b>									
9 663	6 611	757	2 295	15 120	1 312	4 643	2 576	6 589	661
4 930	3 588	464	878	9 325	815	2 175	1 318	5 017	

noch: 12. Sozialversicherungspflichtig Beschäftigte\*) am Arbeitsort in den kreisfreien Städten

Schl.- Nr.	Regionale Gliederung (i = insgesamt, w = weiblich)	ins- gesamt <sup>2)</sup>	darunter im						
			Land- und Forstwirt- schaft; Fischerei	Produ- zierendes Gewerbe	davon				
					Bergbau	Verarbei- tendes Gewerbe	Energie- und Wasser- versorgung	Bau- gewerbe	
662	Schweinfurt, Stadt .....	i	48 019	38	23 595	•	21 298	•	1 751
		w	16 841	14	3 136	•	2 848	•	161
663	Würzburg, Stadt .....	i	74 601	196	14 599	-	11 743	677	2 179
		w	38 410	73	3 784	-	3 438	107	239
<b>Landkreise</b>									
671	Aschaffenburg .....	i	44 442	408	21 855	507	17 877	210	3 261
		w	18 304	135	5 744	69	5 099	56	520
672	Bad Kissingen .....	i	29 983	290	10 197	23	6 566	162	3 446
		w	14 708	90	2 437	1	1 994	38	404
673	Rhön-Grabfeld .....	i	26 634	283	12 203	70	10 031	210	1 892
		w	11 997	139	2 884	9	2 563	52	260
674	Haßberge .....	i	23 483	230	12 659	21	10 947	63	1 628
		w	9 701	74	3 387	•	3 137	•	238
675	Kitzingen .....	i	25 780	458	11 232	121	9 534	116	1 461
		w	11 387	168	2 840	14	2 617	20	189
676	Miltenberg .....	i	34 818	313	18 909	93	16 307	152	2 357
		w	14 906	100	5 513	21	5 145	20	327
677	Main-Spessart .....	i	39 650	324	23 202	65	18 815	173	4 149
		w	15 833	109	5 803	9	4 895	22	877
678	Schweinfurt .....	i	18 192	307	5 891	•	3 530	•	1 786
		w	8 389	126	1 682	•	1 327	•	250
679	Würzburg .....	i	29 139	466	10 401	142	7 682	74	2 503
		w	13 068	141	2 525	29	2 156	8	332
<b>6</b>	<b>Reg.-Bez. Unterfranken .....</b>	<b>i</b>	<b>431 890</b>	<b>3 397</b>	<b>177 019</b>	<b>1 082</b>	<b>144 630</b>	<b>3 348</b>	<b>27 959</b>
		<b>w</b>	<b>190 409</b>	<b>1 206</b>	<b>42 304</b>	<b>160</b>	<b>37 503</b>	<b>645</b>	<b>3 996</b>
<b>Regierungsbezirk</b>									
<b>Kreisfreie Städte</b>									
761	Augsburg, Stadt .....	i	123 258	253	40 572	26	33 284	1 105	6 157
		w	57 987	112	10 078	5	8 527	370	1 176
762	Kaufbeuren, Stadt .....	i	14 673	81	3 954	-	3 177	139	638
		w	8 105	18	1 370	-	1 254	28	88
763	Kempten (Allgäu), Stadt .....	i	30 115	84	8 027	-	6 807	•	•
		w	14 691	38	1 961	-	1 717	•	•
764	Memmingen, Stadt .....	i	23 497	151	10 164	-	8 331	•	•
		w	10 915	30	2 826	-	2 611	•	•
<b>Landkreise</b>									
771	Aichach-Friedberg .....	i	27 447	359	12 177	36	9 417	36	2 688
		w	13 127	139	4 200	4	3 801	7	388
772	Augsburg .....	i	52 325	396	24 733	130	20 015	201	4 387
		w	22 052	150	5 982	28	5 227	14	713
773	Dillingen a.d.Donau .....	i	25 375	370	12 261	201	10 053	119	1 888
		w	11 791	163	3 256	27	2 914	23	292
774	Günzburg .....	i	39 297	236	17 648	•	13 194	•	3 565
		w	17 344	79	4 023	•	3 498	•	418
775	Neu-Ulm .....	i	50 321	242	22 824	88	20 462	37	2 237
		w	20 088	96	5 160	14	4 819	4	323
776	Lindau (Bodensee) .....	i	24 089	197	12 180	•	10 438	•	1 482
		w	10 791	75	3 370	•	3 136	•	171
777	Ostallgäu .....	i	35 888	380	17 865	78	14 084	223	3 480
		w	15 210	123	3 807	8	3 277	41	481
778	Unterallgäu .....	i	35 965	460	18 897	142	13 977	20	4 758
		w	14 183	147	3 801	18	3 168	4	611
779	Donau-Ries .....	i	45 165	392	24 211	162	21 112	190	2 747
		w	18 884	167	6 456	18	6 000	26	412
780	Oberallgäu .....	i	39 111	341	15 989	252	12 186	200	3 351
		w	18 252	122	4 125	16	3 565	38	506
<b>7</b>	<b>Reg.-Bez. Schwaben .....</b>	<b>i</b>	<b>566 526</b>	<b>3 942</b>	<b>241 502</b>	<b>1 167</b>	<b>196 537</b>	<b>3 803</b>	<b>39 995</b>
		<b>w</b>	<b>253 420</b>	<b>1 459</b>	<b>60 415</b>	<b>143</b>	<b>53 514</b>	<b>848</b>	<b>5 910</b>
	<b>Bayern...</b>	<b>i</b>	<b>4 273 812</b>	<b>26 069</b>	<b>1 616 796</b>	<b>10 239</b>	<b>1 322 933</b>	<b>33 382</b>	<b>250 242</b>
		<b>w</b>	<b>1 927 761</b>	<b>9 466</b>	<b>422 209</b>	<b>1 716</b>	<b>376 271</b>	<b>7 695</b>	<b>36 527</b>

\*) Auswertungen aus der Beschäftigtenstatistik der Bundesagentur für Arbeit; vorläufige Ergebnisse, Stand: Juni 2004

1) Klassifikation der Wirtschaftszweige, Ausgabe 2003 (WZ 2003) - siehe Anhang.

2) Einschl. Fälle ohne Angabe zur wirtschaftlichen Gliederung.



und Landkreisen Bayerns am 31.12.2003 nach Wirtschaftsabschnitten

Wirtschaftsabschnitt <sup>1)</sup>										Schl.- Nr.
Handel, Gastge- werbe und Verkehr	davon			Sonstige Dienst- leistungen	davon					
	Handel	Gast- gewerbe	Verkehr- und Nachrichten- übermittlung		Kredit- und Versiche- rungsge- werbe	Grundstücks-, Wohnungswesen, Vermietung bewegl. Sachen usw.	Öffent- liche Ver- waltung u.ä.	Öffentliche und private Dienstleis- tungen (o. öffentl. Verwaltung)		
7 988	5 854	780	1 354	16 398	1 316	4 967	3 338	6 777	662	
3 846	2 991	495	360	9 845	844	2 253	1 645	5 103		
18 889	13 047	2 382	3 460	40 915	3 273	7 745	7 003	22 894	663	
8 726	6 447	1 314	965	25 826	1 584	4 009	3 960	16 273		
11 476	8 577	1 095	1 804	10 679	955	4 011	1 501	4 212	671	
5 650	4 529	663	458	6 768	614	1 924	827	3 403		
6 320	3 565	1 547	1 208	13 175	1 085	1 621	2 701	7 768	672	
3 428	2 122	1 042	264	8 752	636	1 053	1 004	6 059		
5 240	3 461	803	976	8 907	688	1 349	1 107	5 763	673	
2 658	1 868	521	269	6 316	412	820	573	4 511		
4 405	3 364	360	681	6 189	653	1 044	991	3 501	674	
2 015	1 613	224	178	4 225	380	599	438	2 808		
6 119	4 042	905	1 172	7 971	637	1 262	1 572	4 500	675	
2 915	2 013	602	300	5 464	369	774	838	3 483		
5 826	4 193	672	961	9 767	1 113	2 780	1 326	4 548	676	
2 952	2 257	418	277	6 339	677	1 183	739	3 740		
6 189	4 257	771	1 161	9 929	950	1 553	1 588	5 838	677	
3 088	2 329	488	271	6 831	571	812	821	4 627		
5 286	3 642	290	1 354	6 708	517	1 210	762	4 219	678	
2 079	1 662	187	230	4 502	302	440	358	3 402		
9 633	7 382	701	1 550	8 636	765	2 229	1 647	3 995	679	
4 748	4 004	417	327	5 652	435	1 141	808	3 268		
<b>97 034</b>	<b>67 995</b>	<b>11 063</b>	<b>17 976</b>	<b>154 394</b>	<b>13 264</b>	<b>34 414</b>	<b>26 112</b>	<b>80 604</b>	<b>6</b>	
<b>47 035</b>	<b>35 423</b>	<b>6 835</b>	<b>4 777</b>	<b>99 845</b>	<b>7 639</b>	<b>17 183</b>	<b>13 329</b>	<b>61 694</b>		
<b>Schwaben</b>										
25 599	17 221	2 599	5 779	56 829	5 552	15 447	7 406	28 424	761	
12 178	8 909	1 477	1 792	35 616	3 155	7 255	4 336	20 870		
3 587	2 809	271	507	7 050	524	1 215	1 165	4 146	762	
2 015	1 691	166	158	4 701	323	731	510	3 137		
9 031	6 149	653	2 229	12 972	1 310	3 725	1 702	6 235	763	
4 510	3 371	401	738	8 181	670	1 834	1 001	4 676		
5 615	4 345	347	923	7 565	839	2 081	1 010	3 635	764	
2 776	2 322	233	221	5 283	492	1 296	562	2 933		
7 451	5 576	684	1 191	7 452	734	1 801	1 306	3 611	771	
3 584	2 822	425	337	5 200	470	868	858	3 004		
13 323	8 137	1 113	4 073	13 871	1 350	3 305	2 205	7 011	772	
6 278	4 358	646	1 274	9 641	897	1 790	1 020	5 934		
5 050	4 051	343	656	7 691	864	1 043	1 145	4 639	773	
2 763	2 395	219	149	5 609	488	591	711	3 819		
6 999	4 953	664	1 382	14 401	1 066	2 379	2 121	8 835	774	
3 575	2 712	431	432	9 662	620	1 128	1 112	6 802		
14 854	10 671	992	3 191	12 399	1 311	3 164	1 839	6 085	775	
6 279	4 688	577	1 014	8 553	791	1 730	1 069	4 963		
4 320	2 668	1 114	538	7 392	599	1 836	1 101	3 856	776	
2 386	1 571	661	154	4 960	358	1 014	640	2 948		
8 060	4 814	2 285	961	9 576	1 004	1 333	1 583	5 656	777	
4 350	2 712	1 403	235	6 929	653	870	867	4 539		
7 095	4 777	1 224	1 094	9 508	903	1 505	1 438	5 662	778	
3 586	2 500	793	293	6 645	518	833	810	4 484		
9 588	7 579	610	1 399	10 971	1 235	2 187	2 005	5 544	779	
4 656	3 952	393	311	7 603	756	1 265	1 161	4 421		
12 131	5 399	5 019	1 713	10 644	961	1 803	2 373	5 507	780	
6 714	3 191	3 098	425	7 291	596	1 046	1 218	4 431		
<b>132 703</b>	<b>89 149</b>	<b>17 918</b>	<b>25 636</b>	<b>188 321</b>	<b>18 252</b>	<b>42 824</b>	<b>28 399</b>	<b>98 846</b>	<b>7</b>	
<b>65 650</b>	<b>47 194</b>	<b>10 923</b>	<b>7 533</b>	<b>125 874</b>	<b>10 787</b>	<b>22 251</b>	<b>15 875</b>	<b>76 961</b>		
<b>978 471</b>	<b>648 514</b>	<b>130 384</b>	<b>199 573</b>	<b>1 652 019</b>	<b>187 682</b>	<b>457 103</b>	<b>231 943</b>	<b>775 291</b>		
<b>470 672</b>	<b>337 236</b>	<b>74 818</b>	<b>58 618</b>	<b>1 025 189</b>	<b>103 970</b>	<b>218 325</b>	<b>123 034</b>	<b>579 860</b>		

13. Sozialversicherungspflichtig Beschäftigte\*) am Wohnort in Bayern am 31.12.2003 nach Berufsbereichen,  
-abschnitten und ausgewählten -gruppen sowie beruflicher Ausbildung

Nr. der Klassifizierung <sup>1)</sup>	Berufliche Gliederung	insgesamt <sup>2)</sup>	darunter				ohne abgeschlossene Berufsausbildung
			mit abgeschlossener Berufsausbildung			ohne abgeschlossene Berufsausbildung	
			zusammen	darunter mit Abschluss an einer			
				Berufsfach-/ Fachschule <sup>3)</sup>	Fachhochschule <sup>4)</sup>		
<b>insgesamt</b>							
01 - 06	Pflanzenbauer/-innen, Tierzüchter/-innen, Fischereiberufe .....	35 824	21 958	20 405	886	667	9 489
07 - 09	Bergleute, Mineralgewinner/-innen .....	1 836	1 185	1 176	5	4	492
<b>Fertigungsberufe</b>							
10 - 11	Steinbearbeiter/-innen, Bau- stoffhersteller/-innen .....	7 019	3 657	3 612	25	20	2 759
12 - 13	Keramiker/-innen, Glasmacher/-innen .....	14 742	7 245	7 192	35	18	6 793
14 - 15	Chemiearbeiter/-innen, Kunst- stoffverarbeiter/-innen .....	70 398	37 686	37 391	138	157	29 163
14	dar. Chemiearbeiter/-innen .....	31 931	19 426	19 205	95	126	11 052
16 - 17	Papierhersteller/-innen, -verarbeiter/ -innen, Drucker/-innen .....	41 618	26 214	26 030	109	75	12 077
17	dar. Drucker/-innen .....	23 544	16 917	16 793	76	48	4 809
18	Holzaufbereiter/-innen, Holzwaren- fertiger/-innen und verwandte Berufe .....	9 695	4 442	4 422	12	8	4 822
19 - 24	Metallerzeuger/-innen, -be- arbeiter/-innen .....	79 952	55 509	55 316	123	70	20 176
22	dar. Metallverformer/-innen (spanend) .....	42 177	33 612	33 543	54	15	7 262
25 - 30	Schlosser/-innen, Mechaniker/ -innen und zugeordnete Berufe .....	295 883	220 522	219 775	606	141	59 990
27	dar. Schlosser/-innen .....	104 666	80 031	79 839	146	46	19 658
28	Mechaniker/-innen .....	99 200	72 274	72 071	167	36	22 241
31	Elektriker/-innen .....	108 597	81 616	81 056	420	140	22 443
32	Montierer/-innen und Metall- berufe, a.n.g. ....	86 662	47 209	47 043	105	61	34 329
33 - 36	Textil- und Bekleidungsberufe .....	21 944	11 490	11 407	60	23	8 238
35	dar. Textilverarbeiter/-innen .....	13 591	8 019	7 995	18	6	4 100
37	Lederhersteller/-innen, Leder- und Fellverarbeiter/-innen .....	6 105	3 295	3 272	10	13	2 346
39 - 43	Ernährungsberufe .....	121 643	58 265	57 786	243	236	38 674
41	dar. Speisebereiter/-innen .....	68 107	26 053	25 882	81	90	22 410
44 - 47	Bauberufe .....	89 837	61 477	61 308	121	48	19 804
44	dar. Maurer/-innen, Betonbauer/-innen .....	37 532	29 729	29 666	54	9	5 804
48 - 49	Bau-, Raumausstatter/-innen, Polsterer/Polsterinnen .....	25 254	16 607	16 563	27	17	5 751
50	Tischler/-innen, Modellbauer/-innen .....	38 202	29 881	29 756	94	31	5 871
51	Maler/-innen, Lackierer/-innen und verwandte Berufe .....	29 762	19 105	19 037	55	13	8 681
52	Warenprüfer/-innen, Versand- fertigmacher/-innen .....	63 617	34 211	33 160	624	427	22 345
53	Hilfsarbeiter/-innen ohne nähere Tätigkeitsangabe .....	55 505	21 506	21 312	95	99	22 902
54	Maschinen/Maschinistinnen und zugehörige Berufe .....	27 162	20 642	20 592	33	17	4 709
<b>10 - 54</b>	<b>Zusammen...</b>	<b>1 193 597</b>	<b>760 579</b>	<b>756 030</b>	<b>2 935</b>	<b>1 614</b>	<b>331 873</b>

noch: 13. Sozialversicherungspflichtig Beschäftigte\*) am Wohnort in Bayern am 31.12.2003 nach Berufsbereichen, -abschnitten und ausgewählten -gruppen sowie beruflicher Ausbildung

Nr. der Klassifizierung <sup>1)</sup>	Berufliche Gliederung	insgesamt <sup>2)</sup>	darunter				ohne abgeschlossene Berufsausbildung
			mit abgeschlossener Berufsausbildung			ohne abgeschlossene Berufsausbildung	
			zusammen	darunter mit Abschluss an einer			
		Berufsfach-/ Fachschule <sup>3)</sup>		Fachhochschule <sup>4)</sup>	wissenschaftlichen Hochschule, Universität <sup>5)</sup>		
<b>noch: Insgesamt</b>							
<b>Technische Berufe</b>							
60 - 61	Ingenieure/Ingenieurinnen, Chemiker/-innen, Physiker/ -innen, Mathematiker/-innen .....	129 507	120 584	23 193	51 817	45 574	3 720
60	dar. Ingenieure/Ingenieurinnen .....	120 958	112 425	22 407	50 306	39 712	3 583
62 - 63	Techniker/-innen, technische Sonderfachkräfte .....	195 213	172 375	151 281	13 715	7 379	12 686
62	dar. Techniker/-innen .....	151 397	136 686	117 808	12 506	6 372	6 757
<b>60 - 63</b>	<b>Zusammen...</b>	<b>324 720</b>	<b>292 959</b>	<b>174 474</b>	<b>65 532</b>	<b>52 953</b>	<b>16 406</b>
<b>Dienstleistungsberufe</b>							
68	Warenkaufleute .....	339 047	248 328	237 329	5 060	5 939	50 481
69 - 70	Dienstleistungskaufleute und zugehörige Berufe .....	202 627	165 073	145 133	6 496	13 444	26 539
69	dar. Bank-, Versicherungskaufleute .....	158 537	134 145	117 546	5 211	11 388	20 203
71 - 74	Verkehrsberufe .....	284 956	167 580	165 772	952	856	65 636
71	dar. Berufe des Landverkehrs .....	121 882	75 376	75 060	171	145	21 515
75 - 78	Organisations-, Verwaltungs-, Büroberufe .....	920 151	722 829	615 109	37 749	69 971	106 119
78	dar. Bürofach-, Bürohilfskräfte .....	650 904	506 230	474 030	13 195	19 005	83 697
79 - 81	Ordnungs-, Sicherheitsberufe .....	61 917	41 779	36 565	391	4 823	9 676
82 - 83	Schriftwerkschaffende, schriftwerkordnende sowie künstlerische Berufe .....	40 283	26 835	17 812	2 581	6 442	4 188
84 - 85	Gesundheitsdienstberufe .....	296 422	240 170	210 068	1 651	28 451	34 944
84	dar. Ärzte/Ärztinnen, Apotheker/-innen .....	31 719	30 128	2 799	268	27 061	528
86 - 89	Sozial- und Erziehungsberufe, anderweitig nicht genannte geistes- und naturwissenschaftliche Berufe .....	222 965	193 256	120 010	24 678	48 568	18 963
86	dar. Sozialpflegerische Berufe .....	142 120	122 217	102 024	16 328	3 865	14 308
87	Lehrer/-innen .....	46 518	40 991	11 673	5 125	24 193	2 259
90 - 93	Allgemeine Dienstleistungsberufe .....	250 557	82 647	81 639	452	556	92 581
93	dar. Reinigungsberufe .....	123 495	25 999	25 828	86	85	57 245
<b>68 - 93</b>	<b>Zusammen...</b>	<b>2 618 925</b>	<b>1 888 497</b>	<b>1 629 437</b>	<b>80 010</b>	<b>179 050</b>	<b>409 127</b>
97 - 99	Sonstige Arbeitskräfte .....	38 822	11 413	9 654	612	1 147	19 867
	<b>Insgesamt 6)...</b>	<b>4 214 236</b>	<b>2 976 607</b>	<b>2 591 180</b>	<b>149 980</b>	<b>235 447</b>	<b>787 268</b>

\*) Auswertungen aus der Beschäftigtenstatistik der Bundesagentur für Arbeit; vorläufige Ergebnisse, Stand: Juni 2004

1) Klassifizierung der Berufe, Ausgabe 1975.

2) Einschl. Fälle "mit unbekannter Ausbildung" bzw. "Angabe nicht möglich" oder "ohne Angabe".

3) Einschl. abgeschlossene Lehr- oder Anlernausbildung.

4) Einschl. Ingenieurschulen.

5) Einschl. Lehrerausbildung.

6) Einschl. Fälle ohne Berufsangabe

noch: 13. Sozialversicherungspflichtig Beschäftigte\*) am Wohnort in Bayern am 31.12.2003 nach Berufsbereichen, -abschnitten und ausgewählten -gruppen sowie beruflicher Ausbildung

Nr. der Klassifizierung <sup>1)</sup>	Berufliche Gliederung	insgesamt <sup>2)</sup>	darunter				ohne abgeschlossene Berufsausbildung
			mit abgeschlossener Berufsausbildung			ohne abgeschlossene Berufsausbildung	
			zusammen	darunter mit Abschluss an einer			
		Berufsfach-/ Fachschule <sup>3)</sup>		Fachhochschule <sup>4)</sup>	wissenschaftlichen Hochschule, Universität <sup>5)</sup>		
<b>weiblich</b>							
01 - 06	Pflanzenbauerinnen, Tierzüchterinnen, Fischereiberufe .....	11 355	6 793	•	209	•	2 943
07 - 09	Bergleute, Mineralgewinnerinnen .....	80	41	•	-	•	26
<b>Fertigungsberufe</b>							
10 - 11	Steinbearbeiterinnen, Bau- stoffherstellerinnen .....	486	203	186	8	9	230
12 - 13	Keramikerinnen, Glasmacherinnen .....	5 154	1 691	1 680	7	4	3 209
14 - 15	Chemiearbeiterinnen, Kunst- stoffverarbeiterinnen .....	20 185	7 804	7 720	32	52	10 840
14	dar. Chemiearbeiterinnen .....	8 673	4 094	4 019	26	49	3 827
16 - 17	Papierherstellerinnen, -ver- arbeiterinnen, Druckerinnen .....	10 683	4 709	4 641	39	29	4 681
17	dar. Druckerinnen .....	5 356	3 077	3 025	32	20	1 604
18	Holzaufbereiterinnen, Holzwarenfer- tgerinnen und verwandte Berufe .....	2 153	713	709	-	4	1 334
19 - 24	Metallerzeugerinnen, -bearbeiterinnen .....	7 051	2 567	2 549	8	10	3 530
22	dar. Metallverformerinnen (spanend) .....	1 324	693	691	•	•	566
25 - 30	Schlosserinnen, Mechanike- rinnen und zugeordnete Berufe .....	15 444	9 258	9 131	105	22	4 081
27	dar. Schlosserinnen .....	2 369	969	951	8	10	885
28	Mechanikerinnen .....	3 136	1 952	1 939	•	•	890
31	Elektrikerinnen .....	9 715	4 930	4 869	44	17	4 224
32	Montierinnen und Metall- berufe, a.n.g. ....	32 657	12 523	12 492	16	15	17 834
33 - 36	Textil- und Bekleidungsberufe. ....	15 727	8 419	8 391	17	11	5 713
35	dar. Textilverarbeiterinnen .....	12 444	7 289	7 274	9	6	3 849
37	Lederherstellerinnen, Leder- und Fellverarbeiterinnen .....	3 203	1 464	1 456	•	•	1 481
39 - 43	Ernährungsberufe .....	47 898	17 085	16 965	50	70	20 479
41	dar. Speisenerbereiterinnen .....	35 964	12 150	12 056	38	56	14 966
44 - 47	Bauberufe .....	808	369	362	4	3	322
44	dar. Maurerinnen, Betonbauerinnen .....	141	71	71	-	-	54
48 - 49	Bau-, Raumausstatterinnen, Polsterinnen .....	3 384	1 992	1 978	6	8	1 158
50	Tischlerinnen, Modellbauerinnen .....	1 583	828	817	4	7	578
51	Malerinnen, Lackiererinnen und verwandte Berufe .....	2 923	1 126	1 110	12	4	1 617
52	Warenprüferinnen, Versandfertig- macherinnen .....	26 992	10 302	10 135	79	88	12 858
53	Hilfsarbeiterinnen ohne nähere Tätigkeitsangabe .....	16 018	4 990	4 917	33	40	7 040
54	Maschinistinnen und zugehörige Berufe .....	709	375	369	-	6	278
<b>10 - 54</b>	<b>Zusammen...</b>	<b>222 773</b>	<b>91 348</b>	<b>90 477</b>	<b>466</b>	<b>405</b>	<b>101 487</b>

noch: 13. Sozialversicherungspflichtig Beschäftigte\*) am Wohnort in Bayern am 31.12.2003 nach Berufsbereichen, -abschnitten und ausgewählten -gruppen sowie beruflicher Ausbildung

Nr. der Klassifizierung <sup>1)</sup>	Berufliche Gliederung	insgesamt <sup>2)</sup>	darunter				ohne abgeschlossene Berufsausbildung
			mit abgeschlossener Berufsausbildung			wissenschaftlichen Hochschule, Universität <sup>5)</sup>	
			zusammen	darunter mit Abschluss an einer			
				Berufsfach-/ Fachschule <sup>3)</sup>	Fachhochschule <sup>4)</sup>		
<b>noch: Weiblich</b>							
<b>Technische Berufe</b>							
60 - 61	Ingenieurinnen, Chemikerinnen, Physikerinnen, Mathematikerinnen .....	12 058	10 665	2 657	3 519	4 489	568
60	dar. Ingenieurinnen .....	10 589	9 311	2 449	3 262	3 600	532
62 - 63	Technikerinnen, technische Sonderfachkräfte .....	35 781	29 156	26 421	1 432	1 303	4 370
62	dar. Technikerinnen .....	16 521	13 775	11 694	1 109	972	1 556
<b>60 - 63</b>	<b>Zusammen...</b>	<b>47 839</b>	<b>39 821</b>	<b>29 078</b>	<b>4 951</b>	<b>5 792</b>	<b>4 938</b>
<b>Dienstleistungsberufe</b>							
68	Warenkaufleute .....	221 092	156 059	152 994	1 149	1 916	36 433
69 - 70	Dienstleistungskaufleute und zugehörige Berufe .....	107 151	84 056	77 046	2 311	4 699	17 138
69	dar. Bank-, Versicherungskaufleute .....	84 279	68 806	63 393	1 748	3 665	13 394
71 - 74	Verkehrsberufe .....	52 978	28 043	27 633	172	238	14 030
71	dar. Berufe des Landverkehrs.....	6 526	3 647	3 608	23	16	1 285
75 - 78	Organisations-, Verwaltungs-, Büroberufe .....	593 887	460 933	428 604	10 731	21 598	76 580
78	dar. Bürofach-, Bürohilfskräfte .....	489 575	378 653	362 309	6 251	10 093	65 092
79 - 81	Ordnungs-, Sicherheitsberufe .....	13 212	7 347	5 613	83	1 651	2 975
82 - 83	Schriftwerkschaffende, schriftwerkordnende sowie künstlerische Berufe .....	19 363	13 053	8 699	1 302	3 052	2 266
84 - 85	Gesundheitsdienstberufe .....	248 904	198 062	183 412	1 333	13 317	31 461
84	dar. Ärztinnen, Apothekerinnen .....	15 723	14 541	2 104	185	12 252	375
86 - 89	Sozial- und Erziehungsberufe, anderweitig nicht genannte geistes- und naturwissenschaftliche Berufe .....	160 041	138 625	98 631	16 728	23 266	14 249
86	dar. Sozialpflegerische Berufe .....	121 165	104 682	89 986	12 251	2 445	12 013
87	Lehrerinnen .....	24 945	22 258	5 647	3 192	13 419	1 016
90 - 93	Allgemeine Dienstleistungsberufe .....	195 786	64 629	63 958	317	354	76 222
93	dar. Reinigungsberufe .....	92 725	17 148	17 042	50	56	45 773
<b>68 - 93</b>	<b>Zusammen...</b>	<b>1 612 414</b>	<b>1 150 807</b>	<b>1 046 590</b>	<b>34 126</b>	<b>70 091</b>	<b>271 354</b>
97 - 99	Sonstige Arbeitskräfte .....	16 515	4 912	4 197	219	496	8 149
	<b>Zusammen 6)...</b>	<b>1 911 199</b>	<b>1 293 725</b>	<b>1 176 771</b>	<b>39 971</b>	<b>76 983</b>	<b>388 901</b>

\*) Auswertungen aus der Beschäftigtenstatistik der Bundesagentur für Arbeit; vorläufige Ergebnisse, Stand: Juni 2004

1) Klassifizierung der Berufe, Ausgabe 1975.

2) Einschl. Fälle "mit unbekannter Ausbildung" bzw. "Angabe nicht möglich" oder "ohne Angabe".

3) Einschl. abgeschlossene Lehr- oder Anlernausbildung.

4) Einschl. Ingenieurschulen.

5) Einschl. Lehrerausbildung.

6) Einschl. Fälle ohne Berufsangabe

14. Sozialversicherungspflichtig Beschäftigte\*) am Wohnort in Bayern am 31.12.2003 nach Berufsbereichen, -abschnitten und ausgewählten -gruppen, Geschlecht, Stellung im Beruf sowie nach deutschen und ausländischen Beschäftigten

Nr. der Klassifizierung <sup>1)</sup>	Berufliche Gliederung	insgesamt	und zwar						deutsche Beschäftigte	ausländische
			männlich	weiblich	Arbeiter-RV <sup>2) 3)</sup>	Angestellten-RV <sup>2) 3)</sup>	Auszubildende			
01 - 06	Pflanzenbauer/-innen, Tierzüchter/-innen, Fischereiberufe .....	35 824	24 469	11 355	30 614	5 210	4 694	33 859	1 951	
07 - 09	Bergleute, Mineralgewinner/-innen	1 836	1 756	80	1 692	144	14	1 698	138	
	<b>Fertigungsberufe</b>									
10 - 11	Steinbearbeiter/-innen, Bau- stoffhersteller/-innen .....	7 019	6 533	486	6 574	445	559	6 210	807	
12 - 13	Keramiker/-innen, Glasmacher/ -innen ..	14 742	9 588	5 154	13 965	777	253	12 807	1 934	
14 - 15	Chemiearbeiter/-innen, Kunst- stoffverarbeiter/-innen .....	70 398	50 213	20 185	65 334	5 064	1 695	60 101	10 273	
14	dar. Chemiearbeiter/-innen .....	31 931	23 258	8 673	28 352	3 579	742	27 827	4 093	
16 - 17	Papierhersteller/-innen, -verarbeiter/ -innen, Drucker/-innen .....	41 618	30 935	10 683	36 015	5 603	1 899	36 767	4 838	
17	dar. Drucker/-innen .....	23 544	18 188	5 356	18 841	4 703	1 312	21 616	1 920	
18	Holzaufbereiter/-innen, Holzwaren- fertiger/-innen und verwandte Berufe .....	9 695	7 542	2 153	9 225	470	183	8 753	942	
19 - 24	Metallerzeuger/-innen, -be- arbeiter/-innen .....	79 952	72 901	7 051	77 466	2 486	2 693	68 304	11 624	
22	dar. Metallverformer/-innen (spanend) ..	42 177	40 853	1 324	41 072	1 105	2 118	37 891	4 281	
25 - 30	Schlosser/-innen, Mechaniker/ -innen und zugeordnete Berufe .....	295 883	280 439	15 444	269 432	26 451	48 229	279 049	16 755	
27	dar. Schlosser/-innen .....	104 666	102 297	2 369	99 043	5 623	12 761	98 195	6 452	
28	Mechaniker/-innen .....	99 200	96 064	3 136	89 466	9 734	20 654	93 030	6 133	
31	Elektriker/-innen .....	108 597	98 882	9 715	93 631	14 966	15 750	103 186	5 390	
32	Montierer/-innen und Metall- berufe, a.n.g. ....	86 662	54 005	32 657	84 283	2 379	406	73 333	13 311	
33 - 36	Textil- und Bekleidungsberufe .....	21 944	6 217	15 727	20 230	1 714	865	19 294	2 644	
35	dar. Textilverarbeiter/-innen .....	13 591	1 147	12 444	12 465	1 126	582	12 556	1 032	
37	Lederhersteller/-innen, Leder- und Fellverarbeiter/-innen .....	6 105	2 902	3 203	5 633	472	362	5 401	701	
39 - 43	Ernährungsberufe .....	121 643	73 745	47 898	111 382	10 261	12 073	98 543	23 028	
41	dar. Speisebereiter/-innen .....	68 107	32 143	35 964	62 635	5 472	4 667	50 638	17 415	
44 - 47	Bauberufe .....	89 837	89 029	808	85 464	4 373	6 267	81 885	7 936	
44	dar. Maurer/-innen, Betonbauer/-innen ..	37 532	37 391	141	35 535	1 997	3 403	34 620	2 906	
48 - 49	Bau-, Raumausstatter/-innen, Polsterer/Polsterinnen .....	25 254	21 870	3 384	23 912	1 342	2 279	22 438	2 809	
50	Tischler/-innen, Modellbauer/-innen .....	38 202	36 619	1 583	35 799	2 403	4 108	37 178	1 013	
51	Maler/-innen, Lackierer/-innen und verwandte Berufe .....	29 762	26 839	2 923	28 370	1 392	4 739	26 075	3 677	
52	Warenprüfer/-innen, Versand- fertigmacher/-innen .....	63 617	36 625	26 992	54 418	9 199	423	55 879	7 722	
53	Hilfsarbeiter/-innen ohne nähere Tätigkeitsangabe .....	55 505	39 487	16 018	53 424	2 081	172	45 136	10 341	
54	Maschinen/Maschinistinnen und zugehörige Berufe .....	27 162	26 453	709	25 529	1 633	76	25 516	1 641	
<b>10 - 54</b>	<b>Zusammen...</b>	<b>1 193 597</b>	<b>970 824</b>	<b>222 773</b>	<b>1 100 086</b>	<b>93 511</b>	<b>103 031</b>	<b>1 065 855</b>	<b>127 386</b>	

noch: 14. Sozialversicherungspflichtig Beschäftigte\*) am Wohnort in Bayern am 31.12.2003 nach Berufsbereichen, -abschnitten und ausgewählten -gruppen, Geschlecht, Stellung im Beruf sowie nach deutschen und ausländischen Beschäftigten

Nr. der Klassifizierung <sup>1)</sup>	Berufliche Gliederung	insgesamt	und zwar						deutsche Beschäftigte	ausländische
			männlich	weiblich	Arbeiter-RV <sup>2) 3)</sup>	Angestellten-RV <sup>2) 3)</sup>	Auszubildende			
<b>Technische Berufe</b>										
60 - 61	Ingenieure/ Ingenieurinnen, Chemiker/-innen, Physiker/ -innen, Mathematiker/-innen .....	129 507	117 449	12 058	1 532	127 975	392	121 848	7 599	
60	dar. Ingenieure/ Ingenieurinnen .....	120 958	110 369	10 589	1 471	119 487	360	113 819	7 081	
62 - 63	Techniker/-innen, technische Sonderfachkräfte .....	195 213	159 432	35 781	17 418	177 795	5 406	188 471	6 680	
62	dar. Techniker/-innen .....	151 397	134 876	16 521	13 659	137 738	1 127	146 039	5 311	
<b>60 - 63</b>	<b>Zusammen...</b>	<b>324 720</b>	<b>276 881</b>	<b>47 839</b>	<b>18 950</b>	<b>305 770</b>	<b>5 798</b>	<b>310 319</b>	<b>14 279</b>	
<b>Dienstleistungsberufe</b>										
68	Warenkaufleute .....	339 047	117 955	221 092	21 750	317 297	28 890	319 715	19 150	
69 - 70	Dienstleistungskaufleute und zugehörige Berufe .....	202 627	95 476	107 151	2 765	199 862	15 441	196 589	5 992	
69	dar. Bank-, Versicherungskaufleute .....	158 537	74 258	84 279	178	158 359	11 267	154 892	3 616	
71 - 74	Verkehrsberufe .....	284 956	231 978	52 978	239 227	45 729	2 736	257 402	27 439	
71	dar. Berufe des Landverkehrs .....	121 882	115 356	6 526	110 986	10 896	580	113 736	8 108	
75 - 78	Organisations-, Verwaltungs-, Büroberufe .....	920 151	326 264	593 887	17 052	903 099	45 233	885 090	34 707	
78	dar. Bürofach-, Bürohilfskräfte .....	650 904	161 329	489 575	9 593	641 311	33 622	630 285	20 397	
79 - 81	Ordnungs-, Sicherheitsberufe .....	61 917	48 705	13 212	42 892	19 025	725	57 353	4 546	
82 - 83	Schriftwerkschaffende, schriftwerkordnende sowie künstlerische Berufe .....	40 283	20 920	19 363	3 582	36 701	2 160	37 205	3 054	
84 - 85	Gesundheitsdienstberufe	296 422	47 518	248 904	10 967	285 455	30 302	282 181	14 120	
84	dar. Ärzte/Ärztinnen, Apotheker/-innen .....	31 719	15 996	15 723	2 479	29 240	1 838	30 375	1 334	
86 - 89	Sozial- und Erziehungsberufe, ander- weitig nicht genannte geistes- und naturwissenschaftliche Berufe .....	222 965	62 924	160 041	6 824	216 141	9 787	212 662	10 180	
86	dar. Sozialpflegerische Berufe .....	142 120	20 955	121 165	4 624	137 496	8 903	137 557	4 493	
87	Lehrer/-innen .....	46 518	21 573	24 945	997	45 521	367	43 403	3 077	
90 - 93	Allgemeine Dienstleistungsberufe .....	250 557	54 771	195 786	216 825	33 732	14 474	200 985	49 421	
93	dar. Reinigungsberufe .....	123 495	30 770	92 725	117 125	6 370	445	92 618	30 802	
<b>68 - 93</b>	<b>Zusammen...</b>	<b>2 618 925</b>	<b>1 006 511</b>	<b>1 612 414</b>	<b>561 884</b>	<b>2 057 041</b>	<b>149 748</b>	<b>2 449 182</b>	<b>168 609</b>	
97 - 99	Sonstige Arbeitskräfte .....	38 822	22 307	16 515	15 325	23 497	19 218	35 401	3 361	
	<b>Insgesamt 4)...</b>	<b>4 214 236</b>	<b>2 303 037</b>	<b>1 911 199</b>	<b>1 728 609</b>	<b>2 485 627</b>	<b>282 526</b>	<b>3 896 810</b>	<b>315 740</b>	

\*) Auswertungen aus der Beschäftigtenstatistik der Bundesagentur für Arbeit; vorläufige Ergebnisse, Stand: Juni 2004

1) Klassifizierung der Berufe, Ausgabe 1975.

2) RV= Rentenversicherung.

3) Einschl. Auszubildende.

4) Einschl. Fälle ohne Berufsangabe

15. Sozialversicherungspflichtig Beschäftigte\*) am Wohnort in den kreisfreien Städten und Landkreisen Bayerns am 31.12.2003

Schl.- Nr.	Regionale Gliederung (i = insgesamt, w = weiblich)	ins- gesamt <sup>1)</sup>	darunter				ohne abge- schlossene Berufsaus- bildung	
			mit abgeschlossener Berufsausbildung					
			zusammen	darunter mit Abschluss an einer				
				Berufsfach-/ Fachschule <sup>2)</sup>	Fachhoch- schule <sup>3)</sup>	Wissenschaftlichen Hochschule, Universität <sup>4)</sup>		
<b>Zusammenstellung nach</b>								
1	Oberbayern .....	i	1 463 902	1 013 106	819 647	64 770	128 689	244 965
		w	681 058	458 021	396 818	18 711	42 492	120 402
2	Niederbayern .....	i	387 296	276 386	256 319	9 688	10 379	79 880
		w	167 177	112 845	106 454	2 904	3 487	38 092
3	Oberpfalz .....	i	359 659	258 234	235 956	9 849	12 429	72 175
		w	158 141	105 909	99 549	2 231	4 129	36 370
4	Oberfranken .....	i	365 378	266 019	244 211	9 009	12 799	73 125
		w	168 792	116 726	110 672	2 045	4 009	37 832
5	Mittelfranken .....	i	587 031	411 954	355 747	22 990	33 217	115 257
		w	271 560	182 097	166 148	5 572	10 377	59 635
6	Unterfranken .....	i	449 593	324 333	294 494	13 192	16 647	83 073
		w	195 893	134 887	126 472	2 872	5 543	39 492
7	Schwaben .....	i	601 377	426 575	384 806	20 482	21 287	118 793
		w	268 578	183 240	170 658	5 636	6 946	57 078
	<b>Bayern...</b>	<b>i</b>	<b>4 214 236</b>	<b>2 976 607</b>	<b>2 591 180</b>	<b>149 980</b>	<b>235 447</b>	<b>787 268</b>
		<b>w</b>	<b>1 911 199</b>	<b>1 293 725</b>	<b>1 176 771</b>	<b>39 971</b>	<b>76 983</b>	<b>388 901</b>
	Landkreise .....	i	3 011 111	2 179 081	1 962 134	97 276	119 671	556 695
		w	1 334 483	916 363	858 177	23 179	35 007	274 605
	Kreisfreie Städte .....	i	1 203 125	797 526	629 046	52 704	115 776	230 573
		w	576 716	377 362	318 594	16 792	41 976	114 296
<b>Regierungsbezirk</b>								
<b>Kreisfreie Städte</b>								
161	Ingolstadt, Stadt .....	i	42 748	29 711	25 651	1 793	2 267	8 312
		w	17 763	11 617	10 616	371	630	3 674
162	München, Landeshauptstadt .....	i	474 643	306 347	216 363	24 048	65 936	81 231
		w	232 405	150 019	117 241	8 450	24 328	40 710
163	Rosenheim, Stadt .....	i	19 433	12 716	10 850	864	1 002	3 924
		w	9 424	6 041	5 462	251	328	1 934
<b>Landkreise</b>								
171	Altötting .....	i	36 448	27 052	24 110	1 351	1 591	6 839
		w	15 173	10 699	9 942	391	366	3 194
172	Berchtesgadener Land .....	i	28 131	19 825	18 424	598	803	4 602
		w	13 733	9 215	8 728	179	308	2 388
173	Bad Tölz-Wolfratshausen .....	i	38 794	27 225	23 467	1 572	2 186	6 419
		w	18 173	12 362	11 237	449	676	3 120
174	Dachau .....	i	49 804	35 859	30 598	2 292	2 969	8 209
		w	22 446	15 501	14 160	534	807	4 036
175	Ebersberg .....	i	42 450	31 053	24 869	2 272	3 912	5 592
		w	19 439	13 867	12 274	568	1 025	2 760
176	Eichstätt .....	i	43 429	31 928	28 891	1 399	1 638	8 062
		w	17 291	11 556	10 924	235	397	3 787
177	Erding .....	i	44 822	32 012	28 502	1 530	1 980	7 267
		w	19 790	13 803	12 863	378	562	3 399
178	Freising .....	i	60 685	42 067	35 069	2 725	4 273	10 290
		w	27 043	18 152	16 122	682	1 348	4 932
179	Fürstenfeldbruck .....	i	68 425	50 084	40 687	3 616	5 781	9 070
		w	32 009	22 896	20 441	849	1 606	4 586
180	Garmisch-Partenkirchen .....	i	26 397	18 315	16 606	578	1 131	4 553
		w	13 170	8 851	8 272	189	390	2 378
181	Landsberg am Lech .....	i	34 402	24 687	20 980	1 444	2 263	6 144
		w	15 391	10 625	9 576	398	651	2 910
182	Miesbach .....	i	30 006	21 322	18 412	1 051	1 859	4 586
		w	14 385	9 927	9 043	308	576	2 330
183	Mühldorf a.Inn .....	i	36 230	25 920	23 824	1 020	1 076	7 397
		w	15 461	10 563	9 984	260	319	3 386
184	München .....	i	104 896	75 016	55 668	6 073	13 275	13 626
		w	49 919	34 813	29 467	1 575	3 771	7 069
185	Neuburg-Schrobenhausen .....	i	31 804	22 581	20 977	837	767	6 564
		w	13 180	8 959	8 526	210	223	2 890



nach Ausbildungsabschlüssen, Altersklassen sowie Auszubildende nach Stellung im Beruf

darunter (von Spalte insgesamt ) im Alter von ... bis unter ... Jahren								darunter (von Spalte insgesamt) Auszubildende			Schl.- Nr.
unter 20	20 bis 25	25 bis 30	30 bis 40	40 bis 50	50 bis 55	55 bis 60	60 und mehr	zu- sammen	darunter als		
									Arbeiter- RV <sup>5)</sup>	Angestell- ten-RV <sup>5)</sup>	
<b>Regierungsbezirken</b>											
67 777	129 162	163 547	431 313	366 290	141 516	112 004	52 293	85 406	37 078	48 328	1
30 855	68 689	81 659	188 046	168 652	70 272	52 669	20 216	39 272	7 466	31 806	
27 597	39 327	41 388	105 578	105 264	37 217	22 734	8 191	30 047	15 765	14 282	2
12 118	20 272	19 224	42 704	45 074	16 110	8 967	2 708	13 360	2 918	10 442	
24 519	35 528	38 235	99 284	98 457	35 264	20 560	7 812	27 787	13 848	13 939	3
10 883	18 707	18 322	40 498	42 839	15 580	8 606	2 706	12 328	2 388	9 940	
20 330	32 480	35 159	101 673	105 244	37 927	23 757	8 808	25 205	12 163	13 042	4
9 109	16 776	16 984	45 193	48 935	18 022	10 773	3 000	11 324	2 250	9 074	
29 531	52 604	59 168	163 869	161 389	61 087	42 741	16 642	38 005	16 752	21 253	5
13 402	27 496	28 731	71 948	74 767	29 632	19 668	5 916	17 614	3 196	14 418	
26 268	42 464	44 375	121 451	127 202	47 596	28 591	11 646	32 500	15 766	16 734	6
11 348	21 601	21 117	50 451	55 411	20 732	11 462	3 771	14 299	2 872	11 427	
36 539	58 038	61 933	164 327	160 020	59 316	42 150	19 054	43 576	20 771	22 805	7
15 948	29 619	29 406	68 414	72 182	27 881	18 757	6 371	19 346	3 617	15 729	
<b>232 561</b>	<b>389 603</b>	<b>443 805</b>	<b>1 187 495</b>	<b>1 123 866</b>	<b>419 923</b>	<b>292 537</b>	<b>124 446</b>	<b>282 526</b>	<b>132 143</b>	<b>150 383</b>	
<b>103 663</b>	<b>203 160</b>	<b>215 443</b>	<b>507 254</b>	<b>507 860</b>	<b>198 229</b>	<b>130 902</b>	<b>44 688</b>	<b>127 543</b>	<b>24 707</b>	<b>102 836</b>	
190 531	285 480	298 209	829 286	825 762	300 689	199 060	82 094	218 389	107 663	110 726	
83 982	146 598	143 277	349 120	363 272	135 785	84 616	27 833	96 242	19 247	76 995	
42 030	104 123	145 596	358 209	298 104	119 234	93 477	42 352	64 137	24 480	39 657	
19 681	56 562	72 166	158 134	144 588	62 444	46 286	16 855	31 301	5 460	25 841	
<b>Oberbayern</b>											
2 190	4 141	5 199	12 002	10 947	4 242	2 973	1 054	2 612	1 338	1 274	161
915	2 064	2 184	4 553	4 724	1 875	1 119	329	1 148	261	887	
12 217	37 291	61 897	152 525	107 590	44 854	39 008	19 261	20 105	6 405	13 700	162
5 938	20 879	31 750	68 454	52 870	24 350	19 848	8 316	10 156	1 637	8 519	
875	1 904	2 416	5 440	4 640	1 997	1 428	733	1 125	443	682	163
403	1 062	1 197	2 394	2 250	1 111	717	290	536	87	449	
2 460	3 526	3 496	9 777	10 138	3 727	2 418	906	2 786	1 445	1 341	171
1 104	1 786	1 594	3 875	4 089	1 551	898	276	1 263	244	1 019	
1 965	2 753	2 855	7 269	7 142	2 861	2 245	1 041	2 205	1 130	1 075	172
899	1 472	1 447	3 246	3 566	1 519	1 163	421	964	235	729	
2 388	3 803	3 854	10 627	9 881	3 926	2 862	1 453	2 820	1 333	1 487	173
1 064	1 930	1 924	4 768	4 606	1 966	1 353	562	1 245	249	996	
2 568	4 331	5 101	14 139	13 239	4 981	3 859	1 586	2 932	1 264	1 668	174
1 154	2 297	2 524	6 151	5 805	2 318	1 676	521	1 289	222	1 067	
1 924	3 565	4 291	12 625	11 147	4 084	3 260	1 554	2 402	977	1 425	175
880	1 903	2 216	5 507	4 925	1 968	1 453	587	1 134	201	933	
3 465	4 475	4 513	11 856	11 825	4 092	2 381	822	3 675	2 000	1 675	176
1 502	2 211	1 988	4 378	4 595	1 579	799	239	1 595	344	1 251	
2 716	4 431	4 758	13 291	11 704	3 995	2 811	1 116	3 015	1 376	1 639	177
1 266	2 344	2 309	5 561	4 925	1 789	1 232	364	1 385	261	1 124	
3 001	5 810	7 065	18 778	15 295	5 189	3 807	1 740	3 517	1 538	1 979	178
1 398	3 027	3 507	7 890	6 626	2 376	1 671	548	1 649	298	1 351	
2 789	5 687	6 845	19 502	17 635	7 078	6 048	2 841	3 673	1 399	2 274	179
1 220	3 046	3 447	8 648	8 125	3 578	2 901	1 044	1 620	253	1 367	
1 516	2 700	2 773	7 287	6 610	2 485	1 984	1 042	1 886	1 009	877	180
687	1 503	1 483	3 426	3 258	1 300	1 048	465	853	261	592	
2 072	3 078	3 125	9 789	9 448	3 378	2 438	1 074	2 425	1 178	1 247	181
912	1 533	1 564	4 150	4 223	1 563	1 065	381	1 025	199	826	
1 841	2 925	2 948	8 365	7 621	2 787	2 382	1 137	2 105	1 088	1 017	182
843	1 566	1 551	3 842	3 604	1 410	1 134	435	960	270	690	
2 470	3 660	3 716	9 851	9 599	3 590	2 323	1 021	2 753	1 391	1 362	183
1 083	1 801	1 688	3 918	4 049	1 610	984	328	1 201	232	969	
3 162	7 823	10 546	31 267	26 892	10 744	9 589	4 873	4 783	1 614	3 169	184
1 541	4 237	5 335	14 404	12 608	5 408	4 564	1 822	2 307	357	1 950	
2 379	3 401	3 372	8 376	8 586	2 972	1 897	821	2 508	1 350	1 158	185
1 031	1 672	1 550	3 173	3 559	1 245	718	232	1 076	243	833	

noch: 15. Sozialversicherungspflichtig Beschäftigte\*) am Wohnort in den kreisfreien Städten und Landkreisen Bayerns am 31.12.2003

Schl.- Nr.	Regionale Gliederung (i = insgesamt, w = weiblich)	ins- gesamt <sup>1)</sup>	darunter				ohne abge- schlossene Berufsaus- bildung	
			mit abgeschlossener Berufsausbildung			Wissenschaftlichen Hochschule, Universität <sup>4)</sup>		
			zusammen	darunter mit Abschluss an einer				
				Berufsfach-/ Fachschule <sup>2)</sup>	Fachhoch- schule <sup>3)</sup>			
186	Pfaffenhofen a.d.Ilm .....	i	40 402	29 324	26 296	1 398	1 630	6 957
		w	16 910	11 483	10 781	278	424	3 282
187	Rosenheim .....	i	76 199	54 522	47 911	3 017	3 594	12 885
		w	35 501	24 497	22 678	727	1 092	6 312
188	Starnberg .....	i	38 384	27 408	20 406	2 094	4 908	5 026
		w	18 739	13 118	11 021	588	1 509	2 609
189	Traunstein .....	i	53 158	37 899	34 478	1 610	1 811	9 809
		w	24 427	16 260	15 333	385	542	5 028
190	Weilheim-Schongau .....	i	42 212	30 233	26 608	1 588	2 037	7 601
		w	19 286	13 197	12 127	456	614	3 688
<b>1</b>	<b>Reg.-Bez. Oberbayern .....</b>	<b>i</b>	<b>1 463 902</b>	<b>1 013 106</b>	<b>819 647</b>	<b>64 770</b>	<b>128 689</b>	<b>244 965</b>
		<b>w</b>	<b>681 058</b>	<b>458 021</b>	<b>396 818</b>	<b>18 711</b>	<b>42 492</b>	<b>120 402</b>
								<b>Regierungsbezirk</b>
	<b>Kreisfreie Städte</b>							
261	Landshut, Stadt .....	i	20 259	13 821	11 669	905	1 247	3 998
		w	9 701	6 365	5 659	252	454	2 103
262	Passau, Stadt .....	i	13 504	9 659	8 056	478	1 125	2 506
		w	6 691	4 642	4 004	192	446	1 338
263	Straubing, Stadt .....	i	14 484	9 954	9 126	333	495	3 117
		w	6 653	4 597	4 318	88	191	1 373
	<b>Landkreise</b>							
271	Deggendorf .....	i	37 513	27 245	25 361	865	1 019	7 719
		w	16 039	11 153	10 513	282	358	3 546
272	Freyung-Grafenau .....	i	23 876	16 379	15 495	495	389	6 108
		w	10 145	6 304	5 942	234	128	3 122
273	Kelheim .....	i	39 438	28 461	26 383	1 013	1 065	7 654
		w	16 238	11 039	10 480	242	317	3 484
274	Landshut .....	i	51 786	37 825	34 677	1 686	1 462	9 164
		w	22 024	15 127	14 339	359	429	4 456
275	Passau .....	i	57 851	41 484	38 898	1 320	1 266	12 236
		w	25 469	17 147	16 158	560	429	6 018
276	Regen .....	i	24 385	16 853	15 998	452	403	5 600
		w	10 831	6 720	6 444	144	132	2 954
277	Rottal-Inn .....	i	38 120	27 249	25 808	753	688	7 780
		w	16 014	10 939	10 456	266	217	3 444
278	Straubing-Bogen .....	i	32 251	23 502	22 206	665	631	6 147
		w	13 602	9 589	9 225	147	217	2 763
279	Dingolfing-Landau .....	i	33 829	23 954	22 642	723	589	7 851
		w	13 770	9 223	8 916	138	169	3 491
<b>2</b>	<b>Reg.-Bez. Niederbayern .....</b>	<b>i</b>	<b>387 296</b>	<b>276 386</b>	<b>256 319</b>	<b>9 688</b>	<b>10 379</b>	<b>79 880</b>
		<b>w</b>	<b>167 177</b>	<b>112 845</b>	<b>106 454</b>	<b>2 904</b>	<b>3 487</b>	<b>38 092</b>
								<b>Regierungsbezirk</b>
	<b>Kreisfreie Städte</b>							
361	Amberg, Stadt .....	i	13 300	9 001	8 109	389	503	3 116
		w	6 218	3 991	3 727	89	175	1 577
362	Regensburg, Stadt .....	i	42 372	28 812	21 928	2 173	4 711	7 602
		w	20 189	13 340	10 960	627	1 753	3 815
363	Weiden i.d.OPf., Stadt .....	i	13 074	9 308	8 454	345	509	2 767
		w	6 357	4 405	4 106	109	190	1 434
	<b>Landkreise</b>							
371	Amberg-Sulzbach .....	i	36 018	26 550	24 992	887	671	7 227
		w	15 560	10 640	10 305	148	187	3 630
372	Cham .....	i	40 804	29 065	27 675	656	734	8 914
		w	17 716	11 517	11 102	150	265	4 634
373	Neumarkt i.d.OPf. ....	i	43 492	31 272	29 158	1 140	974	8 544
		w	18 358	12 405	11 886	228	291	3 997
374	Neustadt a.d.Waldnaab .....	i	32 494	23 357	22 215	606	536	7 138
		w	14 223	9 460	9 149	141	170	3 685
375	Regensburg .....	i	63 939	47 360	42 668	2 212	2 480	10 978
		w	27 931	19 436	18 264	457	715	5 480
376	Schwandorf .....	i	49 165	35 227	33 345	989	893	10 538
		w	20 958	13 745	13 285	200	260	5 308
377	Tirschenreuth .....	i	25 001	18 282	17 412	452	418	5 351
		w	10 631	6 970	6 765	82	123	2 810
<b>3</b>	<b>Reg.-Bez. Oberpfalz .....</b>	<b>i</b>	<b>359 659</b>	<b>258 234</b>	<b>235 956</b>	<b>9 849</b>	<b>12 429</b>	<b>72 175</b>
		<b>w</b>	<b>158 141</b>	<b>105 909</b>	<b>99 549</b>	<b>2 231</b>	<b>4 129</b>	<b>36 370</b>

nach Ausbildungsabschlüssen, Altersklassen sowie Auszubildende nach Stellung im Beruf

darunter (von Spalte insgesamt ) im Alter von ... bis unter ... Jahren								darunter (von Spalte insgesamt) Auszubildende			Schl.- Nr.
unter 20	20 bis 25	25 bis 30	30 bis 40	40 bis 50	50 bis 55	55 bis 60	60 und mehr	zu- sammen	darunter als		
									Arbeiter- RV <sup>5)</sup>	Angestell- ten-RV <sup>5)</sup>	
2 916	4 084	4 051	11 183	11 059	3 817	2 391	901	3 048	1 590	1 458	186
1 282	2 088	1 888	4 431	4 480	1 552	890	299	1 309	268	1 041	
5 062	7 477	7 584	20 797	19 761	7 416	5 641	2 461	5 703	2 786	2 917	187
2 223	3 862	3 825	9 160	9 243	3 681	2 638	869	2 458	499	1 959	
1 384	3 110	3 684	10 991	9 955	3 900	3 419	1 941	2 033	798	1 235	188
627	1 711	1 953	5 076	4 832	2 041	1 681	818	937	171	766	
3 654	5 166	5 486	14 080	14 156	5 142	3 846	1 628	4 062	2 023	2 039	189
1 667	2 639	2 794	6 031	6 516	2 454	1 737	589	1 787	384	1 403	
2 763	4 021	3 972	11 496	11 420	4 259	2 994	1 287	3 233	1 603	1 630	190
1 216	2 056	1 941	5 010	5 174	2 028	1 380	481	1 375	290	1 085	
<b>67 777</b>	<b>129 162</b>	<b>163 547</b>	<b>431 313</b>	<b>366 290</b>	<b>141 516</b>	<b>112 004</b>	<b>52 293</b>	<b>85 406</b>	<b>37 078</b>	<b>48 328</b>	<b>1</b>
<b>30 855</b>	<b>68 689</b>	<b>81 659</b>	<b>188 046</b>	<b>168 652</b>	<b>70 272</b>	<b>52 669</b>	<b>20 216</b>	<b>39 272</b>	<b>7 466</b>	<b>31 806</b>	
<b>Niederbayern</b>											
795	1 853	2 416	5 690	5 227	2 097	1 502	679	1 069	420	649	261
382	1 015	1 169	2 511	2 544	1 063	764	253	540	93	447	
534	1 207	1 576	3 642	3 588	1 486	1 054	417	939	367	572	262
238	641	795	1 666	1 834	817	528	172	426	76	350	
790	1 468	1 616	3 708	3 997	1 503	982	420	997	459	538	263
331	737	744	1 564	1 941	718	464	154	450	73	377	
2 724	3 770	4 002	10 029	10 325	3 679	2 180	804	3 006	1 554	1 452	271
1 191	1 942	1 823	4 025	4 358	1 572	853	275	1 330	256	1 074	
1 932	2 527	2 564	6 416	6 623	2 229	1 188	397	2 086	1 106	980	272
841	1 361	1 218	2 591	2 718	879	392	145	897	188	709	
2 930	4 000	4 188	11 016	10 556	3 689	2 277	782	3 111	1 704	1 407	273
1 281	2 010	1 902	4 208	4 223	1 571	791	252	1 363	300	1 063	
3 520	4 974	5 515	14 698	13 946	4 964	3 075	1 094	3 729	1 808	1 921	274
1 570	2 542	2 527	5 889	5 841	2 183	1 182	290	1 707	308	1 399	
4 349	6 132	6 110	15 664	15 762	5 446	3 198	1 190	4 824	2 588	2 236	275
1 959	3 215	2 924	6 479	6 848	2 359	1 281	404	2 186	539	1 647	
1 953	2 575	2 545	6 472	6 746	2 458	1 273	363	2 061	1 177	884	276
889	1 373	1 227	2 719	2 968	1 005	517	133	922	255	667	
2 976	4 089	4 065	10 245	10 240	3 440	2 217	848	3 029	1 615	1 414	277
1 279	2 152	1 843	3 926	4 237	1 441	869	267	1 316	294	1 022	
2 467	3 143	3 281	8 970	8 882	3 040	1 817	651	2 558	1 375	1 183	278
1 071	1 572	1 519	3 584	3 755	1 257	651	193	1 111	215	896	
2 627	3 589	3 510	9 028	9 372	3 186	1 971	546	2 638	1 592	1 046	279
1 086	1 712	1 533	3 542	3 807	1 245	675	170	1 112	321	791	
<b>27 597</b>	<b>39 327</b>	<b>41 388</b>	<b>105 578</b>	<b>105 264</b>	<b>37 217</b>	<b>22 734</b>	<b>8 191</b>	<b>30 047</b>	<b>15 765</b>	<b>14 282</b>	<b>2</b>
<b>12 118</b>	<b>20 272</b>	<b>19 224</b>	<b>42 704</b>	<b>45 074</b>	<b>16 110</b>	<b>8 967</b>	<b>2 708</b>	<b>13 360</b>	<b>2 918</b>	<b>10 442</b>	
<b>Oberpfalz</b>											
720	1 238	1 337	3 530	3 852	1 415	831	377	940	435	505	361
340	663	619	1 566	1 841	671	377	141	443	69	374	
1 424	3 926	6 024	13 103	10 185	3 787	2 771	1 152	2 415	982	1 433	362
658	2 195	2 954	5 593	4 938	1 967	1 425	459	1 158	233	925	
557	1 190	1 368	3 653	3 677	1 340	889	400	805	359	446	363
272	643	704	1 665	1 784	697	447	145	397	85	312	
2 683	3 308	3 436	9 754	10 515	3 589	1 988	745	2 913	1 478	1 435	371
1 166	1 759	1 655	3 967	4 432	1 527	789	265	1 285	257	1 028	
3 769	4 565	4 489	10 682	10 631	3 862	2 042	764	3 838	2 173	1 665	372
1 711	2 427	2 200	4 213	4 461	1 648	789	267	1 695	407	1 288	
3 421	4 545	4 407	11 722	11 832	4 277	2 379	909	3 722	1 767	1 955	373
1 520	2 383	2 101	4 540	4 865	1 745	896	308	1 649	253	1 396	
2 367	3 303	3 095	8 853	9 207	3 244	1 741	684	2 683	1 320	1 363	374
1 037	1 665	1 471	3 701	4 009	1 404	707	229	1 150	220	930	
4 102	5 919	6 379	17 840	18 051	6 475	3 839	1 334	4 580	2 275	2 305	375
1 787	3 048	3 078	7 308	7 887	2 868	1 555	400	1 982	373	1 609	
3 630	5 037	5 196	13 389	13 534	4 856	2 626	897	3 878	2 040	1 838	376
1 596	2 630	2 326	5 261	5 683	2 088	1 054	320	1 700	344	1 356	
1 846	2 497	2 504	6 758	6 973	2 419	1 454	550	2 013	1 019	994	377
796	1 294	1 214	2 684	2 939	965	567	172	869	147	722	
<b>24 519</b>	<b>35 528</b>	<b>38 235</b>	<b>99 284</b>	<b>98 457</b>	<b>35 264</b>	<b>20 560</b>	<b>7 812</b>	<b>27 787</b>	<b>13 848</b>	<b>13 939</b>	<b>3</b>
<b>10 883</b>	<b>18 707</b>	<b>18 322</b>	<b>40 498</b>	<b>42 839</b>	<b>15 580</b>	<b>8 606</b>	<b>2 706</b>	<b>12 328</b>	<b>2 388</b>	<b>9 940</b>	

noch: 15. Sozialversicherungspflichtig Beschäftigte\*) am Wohnort in den kreisfreien Städten und Landkreisen Bayerns am 31.12.2003

Schl.- Nr.	Regionale Gliederung (i = insgesamt, w = weiblich)	ins- gesamt <sup>1)</sup>	darunter				ohne abge- schlossene Berufsaus- bildung	
			mit abgeschlossener Berufsausbildung					
			zusammen	darunter mit Abschluss an einer				
				Berufsfach-/ Fachschule <sup>2)</sup>	Fachhoch- schule <sup>3)</sup>	Wissenschaftlichen Hochschule, Universität <sup>4)</sup>		
<b>Regierungsbezirk</b>								
<b>Kreisfreie Städte</b>								
461	Bamberg, Stadt .....	i	20 563	14 202	11 665	723	1 814	4 051
		w	9 858	6 699	5 744	257	698	1 990
462	Bayreuth, Stadt .....	i	21 076	15 037	12 757	533	1 747	3 976
		w	10 774	7 580	6 743	172	665	2 048
463	Coburg, Stadt .....	i	13 292	9 422	8 134	485	803	2 410
		w	6 536	4 477	4 063	152	262	1 232
464	Hof, Stadt .....	i	14 284	9 913	9 156	298	459	2 809
		w	6 947	4 803	4 589	77	137	1 354
<b>Landkreise</b>								
471	Bamberg .....	i	51 578	38 204	35 747	1 093	1 364	9 781
		w	22 375	15 465	14 869	199	397	5 009
472	Bayreuth .....	i	36 482	27 818	26 165	713	940	6 457
		w	16 651	12 053	11 639	146	268	3 364
473	Coburg .....	i	32 538	23 916	22 412	765	739	6 561
		w	15 066	10 449	10 073	163	213	3 422
474	Forchheim .....	i	40 471	30 066	26 450	1 623	1 993	7 565
		w	17 542	12 210	11 489	261	460	3 877
475	Hof .....	i	33 678	25 085	23 584	781	720	6 150
		w	16 088	11 613	11 219	196	198	3 187
476	Kronach .....	i	25 772	17 897	16 896	507	494	6 659
		w	11 783	7 328	7 088	89	151	3 729
477	Kulmbach .....	i	25 820	19 510	18 312	543	655	4 808
		w	12 125	8 875	8 510	130	235	2 403
478	Lichtenfels .....	i	24 155	17 364	16 531	397	436	5 404
		w	11 053	7 503	7 298	74	131	2 738
479	Wunsiedel i.Fichtelgebirge .....	i	25 669	17 585	16 402	548	635	6 494
		w	11 994	7 671	7 348	129	194	3 479
<b>4</b>	<b>Reg.-Bez. Oberfranken .....</b>	<b>i</b>	<b>365 378</b>	<b>266 019</b>	<b>244 211</b>	<b>9 009</b>	<b>12 799</b>	<b>73 125</b>
		<b>w</b>	<b>168 792</b>	<b>116 726</b>	<b>110 672</b>	<b>2 045</b>	<b>4 009</b>	<b>37 832</b>
<b>Regierungsbezirk</b>								
<b>Kreisfreie Städte</b>								
561	Ansbach, Stadt .....	i	13 251	9 210	8 381	327	502	2 816
		w	6 502	4 362	4 073	97	192	1 519
562	Erlangen, Stadt .....	i	37 269	26 679	17 978	2 524	6 177	6 882
		w	16 958	11 402	9 114	486	1 802	3 681
563	Fürth, Stadt .....	i	40 872	26 814	23 167	1 472	2 175	8 848
		w	19 657	12 609	11 489	409	711	4 526
564	Nürnberg, Stadt .....	i	162 859	107 245	89 520	6 921	10 804	34 711
		w	78 030	50 778	44 637	2 207	3 934	17 471
565	Schwabach, Stadt .....	i	13 137	9 108	7 990	506	612	2 435
		w	6 165	4 176	3 842	138	196	1 238
<b>Landkreise</b>								
571	Ansbach .....	i	63 222	44 375	41 933	1 160	1 282	13 866
		w	28 303	18 236	17 528	289	419	7 526
572	Erlangen-Höchstadt .....	i	48 110	36 543	29 397	3 051	4 095	8 084
		w	21 167	14 813	13 363	456	994	4 425
573	Fürth .....	i	41 075	30 803	27 186	1 706	1 911	6 488
		w	19 376	13 933	13 023	342	568	3 424
574	Nürnberger Land .....	i	58 552	43 360	38 269	2 383	2 708	9 598
		w	27 183	19 212	17 983	488	741	5 090
575	Neustadt a.d.Aisch-Bad Windsheim ..	i	34 196	24 559	22 861	790	908	6 748
		w	15 131	10 251	9 806	184	261	3 315
576	Roth .....	i	43 272	31 407	28 560	1 485	1 362	7 500
		w	19 465	13 359	12 665	331	363	3 884
577	Weißenburg-Gunzenhausen .....	i	31 216	21 851	20 505	665	681	7 281
		w	13 623	8 966	8 625	145	196	3 536
<b>5</b>	<b>Reg.-Bez. Mittelfranken .....</b>	<b>i</b>	<b>587 031</b>	<b>411 954</b>	<b>355 747</b>	<b>22 990</b>	<b>33 217</b>	<b>115 257</b>
		<b>w</b>	<b>271 560</b>	<b>182 097</b>	<b>166 148</b>	<b>5 572</b>	<b>10 377</b>	<b>59 635</b>
<b>Regierungsbezirk</b>								
<b>Kreisfreie Städte</b>								
661	Aschaffenburg, Stadt .....	i	22 926	14 845	12 787	850	1 208	4 721
		w	10 197	6 520	5 912	208	400	2 025

nach Ausbildungsabschlüssen, Altersklassen sowie Auszubildende nach Stellung im Beruf

darunter (von Spalte insgesamt ) im Alter von ... bis unter ... Jahren								darunter (von Spalte insgesamt) Auszubildende			Schl.- Nr.
unter 20	20 bis 25	25 bis 30	30 bis 40	40 bis 50	50 bis 55	55 bis 60	60 und mehr	zu- sammen	darunter als		
									Arbeiter- RV <sup>5)</sup>	Angestell- ten-RV <sup>5)</sup>	
<b>Oberfranken</b>											
863	1 879	2 377	5 923	5 560	1 919	1 361	681	1 298	592	706	461
418	970	1 156	2 668	2 713	1 005	660	268	625	162	463	
814	1 884	2 533	5 607	5 556	2 350	1 660	672	1 429	551	878	462
384	1 069	1 256	2 605	2 980	1 318	897	265	697	124	573	
524	1 060	1 236	3 731	3 837	1 425	1 043	436	797	345	452	463
245	550	616	1 798	1 923	728	523	153	382	80	302	
577	1 223	1 300	3 921	4 105	1 546	1 150	462	866	377	489	464
280	643	632	1 790	2 047	803	588	164	402	76	326	
3 573	5 082	5 212	14 631	14 556	4 862	2 663	999	3 909	1 973	1 936	471
1 636	2 624	2 440	6 077	6 206	2 036	1 041	315	1 789	373	1 416	
2 211	3 282	3 512	10 327	10 406	3 695	2 210	839	2 720	1 320	1 400	472
967	1 731	1 728	4 575	4 734	1 663	988	265	1 169	211	958	
1 818	2 696	2 803	9 091	9 687	3 460	2 240	743	2 186	1 098	1 088	473
799	1 318	1 335	4 119	4 584	1 668	1 009	234	972	222	750	
2 498	3 830	3 861	10 750	12 081	4 181	2 389	881	2 844	1 325	1 519	474
1 125	1 965	1 775	4 495	5 184	1 772	924	302	1 273	232	1 041	
1 800	2 599	2 974	9 554	9 883	3 604	2 405	859	2 220	1 116	1 104	475
795	1 392	1 481	4 464	4 737	1 795	1 140	284	968	195	773	
1 454	2 351	2 466	7 252	7 484	2 702	1 542	521	1 648	877	771	476
615	1 148	1 168	3 198	3 444	1 316	703	191	697	136	561	
1 442	2 120	2 375	7 282	7 486	2 806	1 710	599	1 815	905	910	477
623	1 120	1 184	3 296	3 594	1 338	781	189	796	160	636	
1 403	2 279	2 418	6 689	6 898	2 439	1 503	526	1 692	825	867	478
611	1 151	1 189	2 932	3 198	1 118	671	183	759	150	609	
1 353	2 195	2 092	6 915	7 705	2 938	1 881	590	1 781	859	922	479
611	1 095	1 024	3 176	3 591	1 462	848	187	795	129	666	
<b>20 330</b>	<b>32 480</b>	<b>35 159</b>	<b>101 673</b>	<b>105 244</b>	<b>37 927</b>	<b>23 757</b>	<b>8 808</b>	<b>25 205</b>	<b>12 163</b>	<b>13 042</b>	<b>4</b>
<b>9 109</b>	<b>16 776</b>	<b>16 984</b>	<b>45 193</b>	<b>48 935</b>	<b>18 022</b>	<b>10 773</b>	<b>3 000</b>	<b>11 324</b>	<b>2 250</b>	<b>9 074</b>	
<b>Mittelfranken</b>											
623	1 240	1 373	3 652	3 619	1 386	952	406	839	388	451	561
293	639	687	1 658	1 845	713	507	160	421	90	331	
1 174	3 199	4 659	11 436	9 409	3 592	2 787	1 013	2 162	675	1 487	562
556	1 721	2 252	4 892	4 211	1 714	1 244	368	1 087	159	928	
1 691	3 497	4 092	11 801	11 475	4 164	3 039	1 113	2 322	984	1 338	563
787	1 820	2 042	5 478	5 535	2 131	1 471	393	1 068	194	874	
5 986	14 515	18 637	47 021	41 788	16 814	12 817	5 281	9 316	3 563	5 753	564
2 840	7 893	9 200	20 701	20 205	8 850	6 321	2 020	4 616	766	3 850	
622	1 162	1 233	3 630	3 670	1 303	1 079	438	822	325	497	565
280	614	601	1 620	1 737	665	517	131	395	66	329	
4 426	6 466	6 024	16 732	18 006	6 539	3 688	1 341	4 949	2 591	2 358	571
1 969	3 237	2 833	7 053	8 150	3 005	1 595	461	2 237	501	1 736	
2 457	3 996	4 270	13 019	14 183	5 301	3 592	1 292	3 064	1 347	1 717	572
1 149	2 064	2 132	5 644	6 137	2 205	1 426	410	1 376	238	1 138	
1 911	3 322	3 479	11 202	12 028	4 507	3 401	1 225	2 392	1 061	1 331	573
826	1 737	1 742	5 256	5 653	2 187	1 546	429	1 056	185	871	
3 240	4 860	5 119	16 201	16 606	6 336	4 418	1 772	3 789	1 745	2 044	574
1 472	2 550	2 500	7 326	7 647	3 076	2 015	597	1 678	300	1 378	
2 257	3 370	3 264	9 113	9 711	3 609	2 056	816	2 568	1 342	1 226	575
932	1 617	1 508	3 925	4 373	1 602	880	294	1 049	222	827	
2 907	3 862	3 988	11 982	12 161	4 305	2 933	1 134	3 260	1 471	1 789	576
1 342	2 012	1 875	5 091	5 485	1 991	1 293	376	1 523	262	1 261	
2 237	3 115	3 030	8 080	8 733	3 231	1 979	811	2 522	1 260	1 262	577
956	1 592	1 359	3 304	3 789	1 493	853	277	1 108	213	895	
<b>29 531</b>	<b>52 604</b>	<b>59 168</b>	<b>163 869</b>	<b>161 389</b>	<b>61 087</b>	<b>42 741</b>	<b>16 642</b>	<b>38 005</b>	<b>16 752</b>	<b>21 253</b>	<b>5</b>
<b>13 402</b>	<b>27 496</b>	<b>28 731</b>	<b>71 948</b>	<b>74 767</b>	<b>29 632</b>	<b>19 668</b>	<b>5 916</b>	<b>17 614</b>	<b>3 196</b>	<b>14 418</b>	
<b>Unterfranken</b>											
1 151	2 090	2 420	6 353	6 123	2 438	1 552	799	1 465	660	805	661
528	1 071	1 119	2 613	2 745	1 151	703	267	692	133	559	

noch: 15. Sozialversicherungspflichtig Beschäftigte\*) am Wohnort in den kreisfreien Städten und Landkreisen Bayerns am 31.12.2003

Schl.- Nr.	Regionale Gliederung (i = insgesamt, w = weiblich)	ins- gesamt <sup>1)</sup>	darunter				ohne abge- schlossene Berufsaus- bildung	
			mit abgeschlossener Berufsausbildung					
			zusammen	darunter mit Abschluss an einer				
				Berufsfach-/ Fachschule <sup>2)</sup>	Fachhoch- schule <sup>3)</sup>	Wissenschaftlichen Hochschule, Universität <sup>4)</sup>		
662	Schweinfurt, Stadt .....	i	16 167	10 216	9 036	516	664	3 936
		w	7 071	4 392	4 069	115	208	1 705
663	Würzburg, Stadt .....	i	38 792	27 105	21 567	1 479	4 059	6 755
		w	19 715	13 762	11 517	539	1 706	3 562
<b>Landkreise</b>								
671	Aschaffenburg .....	i	61 394	44 721	40 192	2 120	2 409	9 921
		w	25 802	17 872	16 900	369	603	4 553
672	Bad Kissingen .....	i	35 008	25 548	23 979	731	838	6 625
		w	15 267	10 539	10 125	135	279	3 252
673	Rhön-Grabfeld .....	i	27 689	20 526	19 135	641	750	4 984
		w	11 960	8 362	7 975	137	250	2 471
674	Haßberge .....	i	30 296	21 993	20 905	581	507	6 579
		w	12 334	8 381	8 140	95	146	3 080
675	Kitzingen .....	i	29 793	21 239	19 759	745	735	5 804
		w	13 062	8 820	8 421	180	219	2 762
676	Miltenberg .....	i	45 178	31 211	29 151	1 070	990	9 629
		w	18 482	12 054	11 566	189	299	4 282
677	Main-Spessart .....	i	46 983	34 971	32 517	1 379	1 075	8 673
		w	19 639	13 546	12 992	254	300	4 200
678	Schweinfurt .....	i	40 830	30 051	27 631	1 341	1 079	7 687
		w	17 189	11 965	11 446	217	302	3 572
679	Würzburg .....	i	54 537	41 907	37 835	1 739	2 333	7 759
		w	25 175	18 674	17 409	434	831	4 028
<b>6</b>	<b>Reg.-Bez. Unterfranken .....</b>	<b>i</b>	<b>449 593</b>	<b>324 333</b>	<b>294 494</b>	<b>13 192</b>	<b>16 647</b>	<b>83 073</b>
		<b>w</b>	<b>195 893</b>	<b>134 887</b>	<b>126 472</b>	<b>2 872</b>	<b>5 543</b>	<b>39 492</b>
<b>Regierungsbezirk</b>								
<b>Kreisfreie Städte</b>								
761	Augsburg, Stadt .....	i	86 468	56 032	47 323	3 323	5 386	19 049
		w	40 341	25 890	22 845	1 063	1 982	9 060
762	Kaufbeuren, Stadt .....	i	13 510	9 021	8 147	398	476	2 928
		w	6 455	4 277	3 984	121	172	1 305
763	Kempten (Allgäu), Stadt .....	i	21 003	13 967	12 667	624	676	4 643
		w	9 856	6 438	5 944	218	276	2 211
764	Memmingen, Stadt .....	i	13 839	9 381	8 565	397	419	3 030
		w	6 253	4 180	3 936	104	140	1 411
<b>Landkreise</b>								
771	Aichach-Friedberg .....	i	43 001	31 532	28 113	1 661	1 758	7 476
		w	18 848	13 287	12 355	441	491	3 578
772	Augsburg .....	i	82 243	60 303	53 880	3 094	3 329	14 313
		w	36 736	26 199	24 443	770	986	6 852
773	Dillingen a.d.Donau .....	i	33 377	23 940	22 455	836	649	7 553
		w	14 450	9 720	9 324	196	200	3 797
774	Günzburg .....	i	42 814	30 238	27 817	1 358	1 063	9 372
		w	18 732	12 706	11 893	446	367	4 516
775	Neu-Ulm .....	i	58 481	41 297	36 658	2 415	2 224	11 793
		w	25 404	17 326	16 082	587	657	5 434
776	Lindau (Bodensee) .....	i	24 374	17 305	15 420	1 076	809	4 943
		w	11 095	7 616	7 101	254	261	2 311
777	Ostallgäu .....	i	43 610	32 357	29 962	1 274	1 121	8 052
		w	19 550	13 903	13 228	340	335	3 811
778	Unterallgäu .....	i	44 511	32 845	30 547	1 223	1 075	7 927
		w	18 707	12 978	12 297	356	325	3 733
779	Donau-Ries .....	i	44 856	32 474	30 149	1 267	1 058	9 373
		w	18 944	12 566	11 961	271	334	4 842
780	Oberallgäu .....	i	49 290	35 883	33 103	1 536	1 244	8 341
		w	23 207	16 154	15 265	469	420	4 217
<b>7</b>	<b>Reg.-Bez. Schwaben .....</b>	<b>i</b>	<b>601 377</b>	<b>426 575</b>	<b>384 806</b>	<b>20 482</b>	<b>21 287</b>	<b>118 793</b>
		<b>w</b>	<b>268 578</b>	<b>183 240</b>	<b>170 658</b>	<b>5 636</b>	<b>6 946</b>	<b>57 078</b>
	<b>Bayern...</b>	<b>i</b>	<b>4 214 236</b>	<b>2 976 607</b>	<b>2 591 180</b>	<b>149 980</b>	<b>235 447</b>	<b>787 268</b>
		<b>w</b>	<b>1 911 199</b>	<b>1 293 725</b>	<b>1 176 771</b>	<b>39 971</b>	<b>76 983</b>	<b>388 901</b>

\*) Auswertungen aus der Beschäftigtenstatistik der Bundesagentur für Arbeit; vorläufige Ergebnisse, Stand: Juni 2004

2) Einschl. abgeschlossene Lehr- und Anlernausbildung.

4) Einschl. Lehrerausbildung.

nach Ausbildungsabschlüssen, Altersklassen sowie Auszubildende nach Stellung im Beruf

darunter (von Spalte insgesamt ) im Alter von ... bis unter ... Jahren								darunter (von Spalte insgesamt) Auszubildende			Schl.- Nr.
unter 20	20 bis 25	25 bis 30	30 bis 40	40 bis 50	50 bis 55	55 bis 60	60 und mehr	zu- sammen	darunter als		
									Arbeiter- RV <sup>5)</sup>	Angestell- ten-RV <sup>5)</sup>	
701	1 472	1 562	4 070	4 569	1 924	1 346	523	1 001	486	515	662
292	727	696	1 641	2 072	921	553	169	437	101	336	
1 269	3 838	5 385	10 633	9 766	3 987	2 592	1 322	2 411	823	1 588	663
636	2 200	2 816	4 924	4 987	2 181	1 393	578	1 246	224	1 022	
3 746	5 456	5 670	17 217	17 295	6 248	4 100	1 662	4 303	2 061	2 242	671
1 631	2 775	2 653	7 127	7 138	2 562	1 476	440	1 876	360	1 516	
2 336	3 400	3 251	9 154	10 087	3 809	2 184	787	2 804	1 500	1 304	672
994	1 712	1 550	3 828	4 411	1 630	874	268	1 217	294	923	
1 906	2 698	2 662	7 431	8 034	2 977	1 449	532	2 372	1 280	1 092	673
797	1 389	1 267	3 072	3 457	1 259	546	173	1 000	204	796	
2 194	3 130	2 859	8 089	8 758	3 111	1 641	514	2 503	1 411	1 092	674
924	1 506	1 264	3 184	3 570	1 210	539	137	1 050	241	809	
1 714	2 895	2 913	8 184	8 502	2 957	1 822	806	2 090	1 005	1 085	675
746	1 476	1 422	3 414	3 764	1 247	740	253	920	206	714	
2 819	4 441	4 415	12 414	12 563	4 596	2 787	1 143	3 386	1 626	1 760	676
1 187	2 222	2 017	4 767	5 125	1 836	997	331	1 484	262	1 222	
3 035	4 368	4 472	12 445	13 578	4 959	2 927	1 199	3 543	1 786	1 757	677
1 249	2 136	2 054	4 964	5 648	2 070	1 137	381	1 463	273	1 190	
2 482	3 640	3 503	10 947	12 270	4 510	2 576	902	2 978	1 555	1 423	678
1 059	1 796	1 683	4 480	5 124	1 829	931	287	1 287	283	1 004	
2 915	5 036	5 263	14 514	15 657	6 080	3 615	1 457	3 644	1 573	2 071	679
1 305	2 591	2 576	6 437	7 370	2 836	1 573	487	1 627	291	1 336	
<b>26 268</b>	<b>42 464</b>	<b>44 375</b>	<b>121 451</b>	<b>127 202</b>	<b>47 596</b>	<b>28 591</b>	<b>11 646</b>	<b>32 500</b>	<b>15 766</b>	<b>16 734</b>	<b>6</b>
<b>11 348</b>	<b>21 601</b>	<b>21 117</b>	<b>50 451</b>	<b>55 411</b>	<b>20 732</b>	<b>11 462</b>	<b>3 771</b>	<b>14 299</b>	<b>2 872</b>	<b>11 427</b>	
<b>Schwaben</b>											
3 554	8 128	10 108	24 531	22 049	8 554	6 689	2 855	5 241	2 109	3 132	761
1 597	4 338	4 752	10 373	10 608	4 425	3 218	1 030	2 550	411	2 139	
755	1 246	1 220	3 457	3 787	1 464	1 074	507	993	423	570	762
351	624	565	1 535	1 907	743	568	162	459	84	375	
932	2 079	2 171	5 548	5 454	2 211	1 824	784	1 256	534	722	763
424	1 101	1 017	2 373	2 645	1 105	907	284	584	96	488	
692	1 393	1 441	3 602	3 634	1 436	1 074	567	912	437	475	764
293	683	643	1 499	1 702	722	527	184	386	80	306	
2 982	4 124	4 222	11 762	11 703	4 214	2 819	1 175	3 200	1 523	1 677	771
1 309	2 105	2 064	4 853	5 061	1 893	1 174	389	1 392	228	1 164	
5 126	7 338	7 764	22 759	22 731	8 270	5 838	2 417	5 889	2 746	3 143	772
2 224	3 784	3 745	9 653	10 146	3 867	2 550	767	2 584	432	2 152	
2 332	3 310	3 422	9 105	9 065	3 303	2 028	812	2 560	1 221	1 339	773
999	1 645	1 596	3 757	3 912	1 448	829	264	1 121	180	941	
2 747	4 191	4 424	11 740	11 665	4 117	2 696	1 234	3 154	1 509	1 645	774
1 205	2 107	1 995	4 855	5 190	1 841	1 126	413	1 407	234	1 173	
3 057	5 587	5 998	15 878	15 921	6 086	4 017	1 937	3 989	1 754	2 235	775
1 334	2 774	2 760	6 508	6 952	2 714	1 730	632	1 831	317	1 514	
1 307	2 206	2 292	6 777	6 495	2 413	1 874	1 010	1 762	913	849	776
563	1 118	1 086	2 909	3 020	1 190	859	350	770	185	585	
3 239	4 423	4 436	11 794	11 304	4 119	2 912	1 383	3 715	1 944	1 771	777
1 407	2 227	2 193	4 921	5 148	1 929	1 241	484	1 591	344	1 247	
3 272	4 670	4 596	12 003	11 437	4 168	2 859	1 506	3 623	1 833	1 790	778
1 408	2 327	2 223	4 664	4 720	1 771	1 155	439	1 556	306	1 250	
3 279	4 598	4 884	11 970	11 772	4 273	2 804	1 276	3 508	1 854	1 654	779
1 396	2 253	2 251	4 634	4 950	1 879	1 181	400	1 468	295	1 173	
3 265	4 745	4 955	13 401	13 003	4 688	3 642	1 591	3 774	1 971	1 803	780
1 438	2 533	2 516	5 880	6 221	2 354	1 692	573	1 647	425	1 222	
<b>36 539</b>	<b>58 038</b>	<b>61 933</b>	<b>164 327</b>	<b>160 020</b>	<b>59 316</b>	<b>42 150</b>	<b>19 054</b>	<b>43 576</b>	<b>20 771</b>	<b>22 805</b>	<b>7</b>
<b>15 948</b>	<b>29 619</b>	<b>29 406</b>	<b>68 414</b>	<b>72 182</b>	<b>27 881</b>	<b>18 757</b>	<b>6 371</b>	<b>19 346</b>	<b>3 617</b>	<b>15 729</b>	
<b>232 561</b>	<b>389 603</b>	<b>443 805</b>	<b>1 187 495</b>	<b>1 123 866</b>	<b>419 923</b>	<b>292 537</b>	<b>124 446</b>	<b>282 526</b>	<b>132 143</b>	<b>150 383</b>	
<b>103 663</b>	<b>203 160</b>	<b>215 443</b>	<b>507 254</b>	<b>507 860</b>	<b>198 229</b>	<b>130 902</b>	<b>44 688</b>	<b>127 543</b>	<b>24 707</b>	<b>102 836</b>	

1) Einschl. Fälle "mit unbekannter Ausbildung" bzw. "Angabe nicht möglich" oder "ohne Angabe". -

3) Einschl. Ingenieurschulen.

5) RV= Rentenversicherung.

**Klassifikation der Wirtschaftszweige, Ausgabe 2003 (WZ 2003)**  
Tiefengliederung bis zur Ebene der Wirtschaftsgruppe

**A Land- und Forstwirtschaft**

- 01 Landwirtschaft und Jagd
  - 01.1 Pflanzenbau
  - 01.2 Tierhaltung
  - 01.3 Gemischte Landwirtschaft
  - 01.4 Erbringung von landwirtschaftlichen und gärtnerischen Dienstleistungen
  - 01.5 Jagd
- 02 Forstwirtschaft
  - 02.0 Forstwirtschaft

**B Fischerei und Fischzucht**

- 05 Fischerei und Fischzucht
  - 05.0 Fischerei und Fischzucht

**C Bergbau und Gewinnung von Steinen und Erden**

**CA Kohlenbergbau, Torfgewinnung, Gewinnung von Erdöl und Erdgas, Bergbau auf Uran- und Thoriumerze**

- 10 Kohlenbergbau, Torfgewinnung
  - 10.1 Steinkohlenbergbau und -brikettherstellung
  - 10.2 Braunkohlenbergbau und -veredlung
  - 10.3 Torfgewinnung und -veredlung
- 11 Gewinnung von Erdöl und Erdgas, Erbringung damit verbundener Dienstleistungen
  - 11.1 Gewinnung von Erdöl und Erdgas
  - 11.2 Erbringung von Dienstleistungen bei der Gewinnung von Erdöl und Erdgas
- 12 Bergbau auf Uran- und Thoriumerze
  - 12.0 Bergbau auf Uran- und Thoriumerze

**CB Erzbergbau, Gewinnung von Steinen und Erden, sonstiger Bergbau**

- 13 Erzbergbau
  - 13.1 Eisenerzbergbau
  - 13.2 NE-Metallerzbergbau (ohne Bergbau auf Uran- und Thoriumerze)
- 14 Gewinnung von Steinen und Erden, sonstiger Bergbau
  - 14.1 Gewinnung von Natursteinen
  - 14.2 Gewinnung von Kies, Sand, Ton und Kaolin
  - 14.3 Gewinnung von Mineralien für die Herstellung von chemischen Erzeugnissen
  - 14.4 Gewinnung von Salz
  - 14.5 Gewinnung von Steinen und Erden a.n.g., sonstiger Bergbau

**D Verarbeitendes Gewerbe**

**DA Ernährungsgewerbe und Tabakverarbeitung**

- 15 Ernährungsgewerbe
  - 15.1 Schlachten und Fleischverarbeitung
  - 15.2 Fischverarbeitung
  - 15.3 Obst- und Gemüseverarbeitung
  - 15.4 Herstellung von pflanzlichen und tierischen Ölen und Fetten
  - 15.5 Milchverarbeitung; Herstellung von Speiseeis
  - 15.6 Mahl- und Schälmaschinen, Herstellung von Stärke und Stärkeerzeugnissen
  - 15.7 Herstellung von Futtermitteln
  - 15.8 Sonstiges Ernährungsgewerbe (ohne Getränkeherstellung)
  - 15.9 Herstellung von Getränken
- 16 Tabakverarbeitung
  - 16.0 Tabakverarbeitung



**Klassifikation der Wirtschaftszweige, Ausgabe 2003 (WZ 2003)**  
Tiefengliederung bis zur Ebene der Wirtschaftsgruppe

**DB Textil- und Bekleidungsgewerbe**

- 17 Textilgewerbe
  - 17.1 Spinnstoffaufbereitung und Spinnerei
  - 17.2 Weberei
  - 17.3 Textilveredlung
  - 17.4 Herstellung von konfektionierten Textilwaren (ohne Bekleidung)
  - 17.5 Sonstiges Textilgewerbe (ohne Herstellung von Maschenware)
  - 17.6 Herstellung von gewirktem und gestricktem Stoff
  - 17.7 Herstellung von gewirkten und gestrickten Fertigerzeugnissen
- 18 Bekleidungsgewerbe
  - 18.1 Herstellung von Lederbekleidung
  - 18.2 Herstellung von Bekleidung (ohne Lederbekleidung)
  - 18.3 Zurichtung und Färben von Fellen, Herstellung von Pelzwaren

**DC Ledergewerbe**

- 19 Ledergewerbe
  - 19.1 Herstellung von Leder und Lederfaserstoff
  - 19.2 Lederverarbeitung (ohne Herstellung von Lederbekleidung und Schuhen)
  - 19.3 Herstellung von Schuhen

**DD Holzgewerbe (ohne Herstellung von Möbeln)**

- 20 Holzgewerbe (ohne Herstellung von Möbeln)
  - 20.1 Säge-, Hobel- und Holzimprägnierwerke
  - 20.2 Herstellung von Furnier-, Sperrholz-, Holzfasern- und Holzspanplatten
  - 20.3 Herstellung von Konstruktionsteilen, Fertigbauteilen, Ausbauelementen und Fertigteilbauten aus Holz
  - 20.4 Herstellung von Verpackungsmitteln, Lagerbehältern und Ladungsträgern aus Holz
  - 20.5 Herstellung von Holzwaren a.n.g., sowie von Kork-, Flecht- und Korbwaren (ohne Herstellung von Möbeln)

**DE Papier-, Verlags- und Druckgewerbe**

- 21 Papiergewerbe
  - 21.1 Herstellung von Holzstoff, Zellstoff, Papier, Karton und Pappe
  - 21.2 Herstellung von Waren aus Papier, Karton und Pappe
- 22 Verlagsgewerbe, Druckgewerbe, Vervielfältigung von bespielten Ton-, Bild- und Datenträgern
  - 22.1 Verlagsgewerbe
  - 22.2 Druckgewerbe
  - 22.3 Vervielfältigung von bespielten Ton-, Bild- und Datenträgern

**DF Kokerei, Mineralölverarbeitung, Herstellung und Verarbeitung von Spalt- und Brutstoffen**

- 23 Kokerei, Mineralölverarbeitung, Herstellung und Verarbeitung von Spalt- und Brutstoffen
  - 23.1 Kokerei
  - 23.2 Mineralölverarbeitung
  - 23.3 Herstellung und Verarbeitung von Spalt- und Brutstoffen

**DG Herstellung von chemischen Erzeugnissen**

- 24 Herstellung von chemischen Erzeugnissen
  - 24.1 Herstellung von chemischen Grundstoffen
  - 24.2 Herstellung von Schädlingsbekämpfungsmitteln-, Pflanzenschutz- und Desinfektionsmitteln
  - 24.3 Herstellung von Anstrichmitteln, Druckfarben und Kittungen
  - 24.4 Herstellung von pharmazeutischen Erzeugnissen
  - 24.5 Herstellung von Seifen, Wasch-, Reinigungs- und Körperpflegemitteln sowie von Duftstoffen
  - 24.6 Herstellung von sonstigen chemischen Erzeugnissen
  - 24.7 Herstellung von Chemiefasern

**Klassifikation der Wirtschaftszweige, Ausgabe 2003 (WZ 2003)**  
Tiefengliederung bis zur Ebene der Wirtschaftsgruppe

**DH Herstellung von Gummi- und Kunststoffwaren**

- 25 Herstellung von Gummi- und Kunststoffwaren
  - 25.1 Herstellung von Gummiwaren
  - 25.2 Herstellung von Kunststoffwaren

**DI Glasgewerbe, Herstellung von Keramik, Verarbeitung von Steinen und Erden**

- 26 Glasgewerbe, Herstellung von Keramik, Verarbeitung von Steinen und Erden
  - 26.1 Herstellung von Glas und Glaswaren
  - 26.2 Herstellung von keramischen Erzeugnissen (ohne Herstellung von Ziegeln und Baukeramik)
  - 26.3 Herstellung von keramischen Wand- und Bodenfliesen und -platten
  - 26.4 Herstellung von Ziegeln und sonstiger Baukeramik
  - 26.5 Herstellung von Zement, Kalk und gebranntem Gips
  - 26.6 Herstellung von Erzeugnissen aus Beton, Zement und Gips
  - 26.7 Be- und Verarbeitung von Naturwerksteinen und Natursteinen a.n.g.
  - 26.8 Herstellung von sonstigen Erzeugnissen aus nicht metallischen Mineralien

**DJ Metallerzeugung und -bearbeitung, Herstellung von Metallerzeugnissen**

- 27 Metallerzeugung und -bearbeitung
  - 27.1 Erzeugung von Roheisen, Stahl und Ferrolegierungen
  - 27.2 Herstellung von Rohren
  - 27.3 Sonstige erste Bearbeitung von Eisen und Stahl
  - 27.4 Erzeugung und erste Bearbeitung von NE-Metallen
  - 27.5 Gießereien
- 28 Herstellung von Metallerzeugnissen
  - 28.1 Stahl- und Leichtmetallbau
  - 28.2 Herstellung von Metallbehältern mit einem Fassungsvermögen von mehr als 300 l; Herstellung von Heizkörpern und -kesseln für Zentralheizungen
  - 28.3 Herstellung von Dampfkesseln (ohne Zentralheizungskessel)
  - 28.4 Herstellung von Schmiede-, Press-, Zieh- und Stanzteilen, gewalzten Ringen und pulvermetallurgischen Erzeugnissen
  - 28.5 Oberflächenveredlung, Wärmebehandlung und Mechanik a.n.g.
  - 28.6 Herstellung von Schneidwaren, Werkzeugen, Schlössern und Beschlägen aus unedlen Metallen
  - 28.7 Herstellung von sonstigen Metallwaren

**DK Maschinenbau**

- 29 Maschinenbau
  - 29.1 Herstellung von Maschinen für die Erzeugung und Nutzung von mechanischer Energie (ohne Motoren für Luft- und Straßenfahrzeuge)
  - 29.2 Herstellung von sonstigen nicht wirtschaftszweigspezifischen Maschinen
  - 29.3 Herstellung von land- und forstwirtschaftlichen Maschinen
  - 29.4 Herstellung von Werkzeugmaschinen
  - 29.5 Herstellung von Maschinen für sonstige bestimmte Wirtschaftszweige
  - 29.6 Herstellung von Waffen und Munition
  - 29.7 Herstellung von Haushaltsgeräten a.n.g.

**DL Herstellung von Büromaschinen, Datenverarbeitungsgeräten und -einrichtungen; Elektrotechnik, Feinmechanik und Optik**

- 30 Herstellung von Büromaschinen, Datenverarbeitungsgeräten und -einrichtungen
  - 30.0 Herstellung von Büromaschinen, Datenverarbeitungsgeräten und -einrichtungen
- 31 Herstellung von Geräten der Elektrizitätserzeugung, -verteilung u.ä.
  - 31.1 Herstellung von Elektromotoren, Generatoren und Transformatoren
  - 31.2 Herstellung von Elektrizitätsverteilungs- und -schalteinrichtungen
  - 31.3 Herstellung von isolierten Elektrokabeln, -leitungen und -drähten
  - 31.4 Herstellung von Akkumulatoren und Batterien
  - 31.5 Herstellung von elektrischen Lampen und Leuchten
  - 31.6 Herstellung von elektrischen Ausrüstungen a.n.g.

**Klassifikation der Wirtschaftszweige, Ausgabe 2003 (WZ 2003)**  
Tiefgliederung bis zur Ebene der Wirtschaftsgruppe

- 32 Rundfunk- und Nachrichtentechnik
  - 32.1 Herstellung von elektronischen Bauelementen
  - 32.2 Herstellung von Geräten und Einrichtungen der Telekommunikationstechnik
  - 32.3 Herstellung von Rundfunkgeräten sowie phono- und videotecnischen Geräten
- 33 Medizin-, Mess-, Steuer- und Regelungstechnik, Optik, Herstellung von Uhren
  - 33.1 Herstellung von medizinischen Geräten und orthopädischen Erzeugnissen
  - 33.2 Herstellung von Mess-, Kontroll-, Navigations- u.ä. Instrumenten und Vorrichtungen
  - 33.3 Herstellung von industriellen Prozesssteuerungseinrichtungen
  - 33.4 Herstellung von optischen und fotografischen Geräten
  - 33.5 Herstellung von Uhren

**DM Fahrzeugbau**

- 34 Herstellung von Kraftwagen und Kraftwagenteilen
  - 34.1 Herstellung von Kraftwagen und Kraftwagenmotoren
  - 34.2 Herstellung von Karosserien, Aufbauten und Anhängern
  - 34.3 Herstellung von Teilen und Zubehör für Kraftwagen und Kraftwagenmotoren
- 35 Sonstiger Fahrzeugbau
  - 35.1 Schiff- und Bootsba
  - 35.2 Bahnindustrie
  - 35.3 Luft- und Raumfahrzeugbau
  - 35.4 Herstellung von Krafträdern, Fahrrädern und Behindertenfahrzeugen
  - 35.5 Fahrzeugbau a.n.g.

**DN Herstellung von Möbeln, Schmuck, Musikinstrumenten, Sportgeräten, Spielwaren und sonstigen Erzeugnissen; Recycling**

- 36 Herstellung von Möbeln, Schmuck, Musikinstrumenten, Sportgeräten, Spielwaren und sonstigen Erzeugnissen
  - 36.1 Herstellung von Möbeln
  - 36.2 Herstellung von Schmuck und ähnlichen Erzeugnissen
  - 36.3 Herstellung von Musikinstrumenten
  - 36.4 Herstellung von Sportgeräten
  - 36.5 Herstellung von Spielwaren
  - 36.6 Herstellung von sonstigen Erzeugnissen
- 37 Recycling
  - 37.1 Recycling von metallischen Altmaterialien und Reststoffen
  - 37.2 Recycling von nicht metallischen Altmaterialien und Reststoffen

**E Energie- und Wasserversorgung**

- 40 Energieversorgung
  - 40.1 Elektrizitätsversorgung
  - 40.2 Gasversorgung
  - 40.3 Wärmeversorgung
- 41 Wasserversorgung
  - 41.0 Wasserversorgung

**F Baugewerbe**

- 45 Baugewerbe
  - 45.1 Vorbereitende Baustellenarbeiten
  - 45.2 Hoch- und Tiefbau
  - 45.3 Bauinstallation
  - 45.4 Sonstiges Ausbaugewerbe
  - 45.5 Vermietung von Baumaschinen und -geräten mit Bedienungspersonal

**Klassifikation der Wirtschaftszweige, Ausgabe 2003 (WZ 2003)**  
Tiefengliederung bis zur Ebene der Wirtschaftsgruppe

**G Handel; Instandhaltung und Reparatur von Kraftfahrzeugen und Gebrauchsgütern**

- 50 Kraftfahrzeughandel; Instandhaltung und Reparatur von Kraftfahrzeugen; Tankstellen
  - 50.1 Handel mit Kraftwagen
  - 50.2 Instandhaltung und Reparatur von Kraftwagen
  - 50.3 Handel mit Kraftwagenteilen und Zubehör
  - 50.4 Handel mit Krafträdern, Teilen und Zubehör; Instandhaltung und Reparatur von Krafträdern
  - 50.5 Tankstellen
  
- 51 Handelsvermittlung und Großhandel (ohne Handel mit Kraftfahrzeugen)
  - 51.1 Handelsvermittlung
  - 51.2 Großhandel mit landwirtschaftlichen Grundstoffen und lebenden Tieren
  - 51.3 Großhandel mit Nahrungsmitteln, Getränken und Tabakwaren
  - 51.4 Großhandel mit Gebrauchs- und Verbrauchsgütern
  - 51.5 Großhandel mit nicht landwirtschaftlichen Halbwaren, Altmaterial und Reststoffen
  - 51.8 Großhandel mit Maschinen, Ausrüstungen und Zubehör
  - 51.9 Sonstiger Großhandel
  
- 52 Einzelhandel (ohne Handel mit Kraftfahrzeugen und ohne Tankstellen); Reparatur von Gebrauchsgütern
  - 52.1 Einzelhandel mit Waren verschiedener Art (in Verkaufsräumen)
  - 52.2 Facheinzelhandel mit Nahrungsmitteln, Getränken und Tabakwaren (in Verkaufsräumen)
  - 52.3 Apotheken; Facheinzelhandel mit medizinischen, orthopädischen und kosmetischen Artikeln (in Verkaufsräumen)
  - 52.4 Sonstiger Facheinzelhandel (in Verkaufsräumen)
  - 52.5 Einzelhandel mit Antiquitäten und Gebrauchtwagen (in Verkaufsräumen)
  - 52.6 Einzelhandel (nicht in Verkaufsräumen)
  - 52.7 Reparatur von Gebrauchsgütern

**H Gastgewerbe**

- 55 Gastgewerbe
  - 55.1 Hotellerie
  - 55.2 Sonstiges Beherbergungsgewerbe
  - 55.3 Speisengeprägte Gastronomie
  - 55.4 Getränkegeprägte Gastronomie
  - 55.5 Kantinen und Caterer

**I Verkehr und Nachrichtenübermittlung**

- 60 Landverkehr; Transport in Rohrfernleitungen
  - 60.1 Eisenbahnverkehr
  - 60.2 Sonstiger Landverkehr
  - 60.3 Transport in Rohrfernleitungen
  
- 61 Schifffahrt
  - 61.1 See- und Küstenschifffahrt
  - 61.2 Binnenschifffahrt
  
- 62 Luftfahrt
  - 62.1 Linienflugverkehr
  - 62.2 Gelegenheitsflugverkehr
  - 62.3 Raumtransport
  
- 63 Hilfs- und Nebentätigkeiten für den Verkehr; Verkehrsvermittlung
  - 63.1 Frachumschlag und Lagerei
  - 63.2 Sonstige Hilfs- und Nebentätigkeiten für den Verkehr
  - 63.3 Reisebüros und Reiseveranstalter
  - 63.4 Spedition, sonstige Verkehrsvermittlung
  
- 64 Nachrichtenübermittlung
  - 64.1 Postverwaltung und private Post- und Kurierdienste
  - 64.3 Fernmeldedienste

**Klassifikation der Wirtschaftszweige, Ausgabe 2003 (WZ 2003)**  
Tiefengliederung bis zur Ebene der Wirtschaftsgruppe

**J Kredit- und Versicherungsgewerbe**

- 65 Kreditgewerbe
  - 65.1 Zentralbanken und Kreditinstitute
  - 65.2 Sonstige Finanzierungsinstitutionen
- 66 Versicherungsgewerbe
  - 66.0 Versicherungsgewerbe
- 67 Mit dem Kredit- und Versicherungsgewerbe verbundene Tätigkeiten
  - 67.1 Mit dem Kreditgewerbe verbundene Tätigkeiten
  - 67.2 Mit dem Versicherungsgewerbe verbundene Tätigkeiten

**K Grundstücks- und Wohnungswesen, Vermietung beweglicher Sachen, Erbringung von wirtschaftlichen Dienstleistungen a.n.g.**

- 70 Grundstücks- und Wohnungswesen
  - 70.1 Erschließung, Kauf und Verkauf von Grundstücken, Gebäuden und Wohnungen
  - 70.2 Vermietung und Verpachtung von eigenen Grundstücken, Gebäuden und Wohnungen
  - 70.3 Vermittlung und Verwaltung von fremden Grundstücken, Gebäuden und Wohnungen
- 71 Vermietung beweglicher Sachen ohne Bedienungspersonal
  - 71.1 Vermietung von Kraftwagen bis 3,5t Gesamtgewicht
  - 71.2 Vermietung von sonstigen Verkehrsmitteln
  - 71.3 Vermietung von Maschinen und Geräten
  - 71.4 Vermietung von Gebrauchsgütern a.n.g.
- 72 Datenverarbeitung und Datenbanken
  - 72.1 Hardwareberatung
  - 72.2 Softwarehäuser
  - 72.3 Datenverarbeitungsdienste
  - 72.4 Datenbanken
  - 72.5 Instandhaltung und Reparatur von Büromaschinen, Datenverarbeitungsgeräten und -einrichtungen
  - 72.6 Sonstige mit der Datenverarbeitung verbundene Tätigkeiten
- 73 Forschung und Entwicklung
  - 73.1 Forschung und Entwicklung im Bereich Natur-, Ingenieur-, Agrarwissenschaften und Medizin
  - 73.2 Forschung und Entwicklung im Bereich Rechts-, Wirtschafts- und Sozialwissenschaften sowie im Bereich Sprach-, Kultur und unswissenschaften
- 74 Erbringung von wirtschaftlichen Dienstleistungen a.n.g.
  - 74.1 Rechts-, Steuer- und Unternehmensberatung, Wirtschaftsprüfung, Buchführung, Markt- und Meinungsforschung, Managementtätigkeiten von Holdinggesellschaften
  - 74.2 Architektur- und Ingenieurbüros
  - 74.3 Technische, physikalische und chemische Untersuchung
  - 74.4 Werbung
  - 74.5 Personal- und Stellenvermittlung, Überlassung von Arbeitskräften
  - 74.6 Wach- und Sicherheitsdienste sowie Detekteien
  - 74.7 Reinigung von Gebäuden, Inventar und Verkehrsmitteln
  - 74.8 Erbringung von sonstigen wirtschaftlichen Dienstleistungen a.n.g.

**L Öffentliche Verwaltung, Verteidigung, Sozialversicherung**

- 75 Öffentliche Verwaltung, Verteidigung, Sozialversicherung
  - 75.1 Öffentliche Verwaltung
  - 75.2 Auswärtige Angelegenheiten, Verteidigung, Rechtspflege, Öffentliche Sicherheit und Ordnung
  - 75.3 Sozialversicherung und Arbeitsförderung

**Klassifikation der Wirtschaftszweige, Ausgabe 2003 (WZ 2003)**  
Tiefengliederung bis zur Ebene der Wirtschaftsgruppe

**M Erziehung und Unterricht**

- 80 Erziehung und Unterricht
  - 80.1 Kindergärten, Vor- und Grundschulen
  - 80.2 Weiterführende Schulen
  - 80.3 Hochschulen und andere Bildungseinrichtungen des Tertiärsbereichs
  - 80.4 Erwachsenenbildung und sonstiger Unterricht

**N Gesundheits-, Veterinär- und Sozialwesen**

- 85 Gesundheits-, Veterinär- und Sozialwesen
  - 85.1 Gesundheitswesen
  - 85.2 Veterinärwesen
  - 85.3 Sozialwesen

**O Erbringung von sonstigen öffentlichen und persönlichen Dienstleistungen**

- 90 Abwasser- und Abfallbeseitigung und sonstige Entsorgung
  - 90.0 Abwasser- und Abfallbeseitigung und sonstige Entsorgung
- 91 Interessenvertretungen sowie kirchliche und sonstige Vereinigungen (ohne Sozialwesen, Kultur und Sport)
  - 91.1 Wirtschafts- und Arbeitgeberverbände, Berufsorganisationen
  - 91.2 Arbeitnehmervereinigungen
  - 91.3 Kirchliche Vereinigungen; politische Parteien sowie sonstige Interessenvertretungen und Vereinigungen a.n.g.
- 92 Kultur, Sport und Unterhaltung
  - 92.1 Film- und Videofilmherstellung, -verleih und -vertrieb, Kinos
  - 92.2 Rundfunkveranstalter, Herstellung von Hörfunk- und Fernsehprogrammen
  - 92.3 Erbringung von sonstigen kulturellen und unterhaltenden Leistungen
  - 92.4 Korrespondenz- und Nachrichtenbüros, selbständige Journalistinnen und Journalisten
  - 92.5 Bibliotheken, Archive, Museen, botanische und zoologische Gärten
  - 92.6 Sport
  - 92.7 Erbringung von sonstigen Dienstleistungen für Unterhaltung, Erholung und Freizeit
- 93 Erbringung von sonstigen Dienstleistungen
  - 93.0 Erbringung von sonstigen Dienstleistungen

**P Private Haushalte mit Hauspersonal**

- 95 Private Haushalte mit Hauspersonal
  - 95.0 Private Haushalte mit Hauspersonal

**Q Exterritoriale Organisationen und Körperschaften**

- 99 Exterritoriale Organisationen und Körperschaften
  - 99.0 Exterritoriale Organisationen und Körperschaften

**Zusammengefasste Wirtschaftsabschnitte  
für Veröffentlichungszwecke innerhalb der Beschäftigtenstatistik**

<b>Bezeichnung in der Statistik</b>	<b>Position in WZ 2003</b>
<b>Land- und Forstwirtschaft , Fischerei .....</b>	<b>A + B</b>
<b>Produzierendes Gewerbe .....</b>	<b>C - F</b>
Bergbau .....	C
Verarbeitendes Gewerbe .....	D
Energie- und Wasserversorgung .....	E
Baugewerbe .....	F
<b>Handel, Gastgewerbe und Verkehr .....</b>	<b>G - I</b>
Handel .....	G
Gastgewerbe .....	H
Verkehr und Nachrichtenübermittlung .....	I
<b>Sonstige Dienstleistungen .....</b>	<b>J - Q</b>
Kredit- und Versicherungsgewerbe .....	J
Grundstücks-, Wohnungswesen, Vermietung beweglicher Sachen usw. ....	K
Öffentliche Verwaltung u. ä. ....	L + Q
Öffentliche und private Dienstleistungen (ohne öffentliche Verwaltung) .....	M - P